

P3. SEMANA 6 “10 SEÑALES Y PRODIGIOS EN EGIPTO”

PASAJE BÍBLICO BASE:	Éxodo 9:14
TEXTO PARA MEMORIZAR	Éxodo 11:9 “Y Jehová dijo a Moisés: Faraón no os oirá para que mis maravillas se multipliquen en la tierra de Egipto.”
OBJETIVOS:	<ul style="list-style-type: none">• Conocer el poder de Dios a través de las 10 señales enviadas al pueblo de Egipto• Identificar el orden y cuales fueron estas 10 señales

NOTA GENERAL. Le invitamos a tomar las recomendaciones incluidas en el “Documento de Introducción al Periodo Histórico 3” que está disponible en la página web de la iglesia. Es muy importante que lea dicho documento, ya que la información vertida en él, le será de gran ayuda para el desarrollo de las lecciones.

I.1. INICIO DE LA SESIÓN (10 minutos)

Planee y escriba de qué forma dará inicio a la reunión. El instructor debe planear como recibirá e iniciará la reunión con el propósito de fomentar un ambiente espiritual sano y adecuado para que los niños puedan estudiar la palabra de Dios y fraternizar. Básicamente hay tres elementos que debe planear:

- BIENVENIDA ¿Cómo dará la bienvenida a los niños?
- INTEGRACIÓN ¿Qué hará para procurar que se integren y se fomente un ambiente adecuado?
- DEVOCIONAL. Incluye la oración inicial para poner la lección en la manos de Dios

NOTA: Continuando con la meta de aprendizaje de los libros de la Biblia, en este nuevo periodo los Primarios A deberán repasar los libros del Antiguo Testamento y aprender los del Nuevo Testamento, continuando con los siguientes libros de “Romanos a Efesios”. Esta meta de aprendizaje deberá llevarse a cabo durante las lecciones 4-6.

I.2. SECUENCIA DIDÁCTICA (60 minutos)

NOTA: Es indispensable la lectura de la Palabra de Dios antes de desarrollar la lección. Dedique unos minutos para leer directamente de la Biblia el “texto para memorizar”, con el fin de que los intermedios comprendan que la enseñanza fue extraída de la Biblia. Posteriormente presente el título de la lección, que en esta semana será:

“10 SEÑALES Y PRODIGIOS EN EGIPTO”

I.2.1. INTRODUCCIÓN

Para esta actividad será necesario escribir cada una de las plagas en una hoja, se sugiere hacer 2 grupos los cuales deberán tener cada uno, 10 hojas con las plagas escritas; el instructor de igual manera utilizará el mismo material. La indicación es la siguiente: cada grupo tiene la 10 plagas o señales que Dios envió a Egipto, la actividad consiste en que el instructor muestre el nombre de una señal, el equipo del lado Derecho deberá elegir un compañero para que pase con la plaga que fue antes de la que el instructor muestre y el equipo de la izquierda deberá hacer lo mismo pero con la plaga que sucedió después de la que el instructor diga. Para terminar indicar a los niños que durante el tema ellos verán el orden de las plagas por lo cual será necesario poner atención para que al finalizar la lección, puedan acomodar las plagas de manera adecuada.

I.2.2. DESARROLLO

Comenzar la clase retomando lo visto en la lección pasada "La Idolatría", Egipto era un pueblo demasiado idolatra y seguro de sus creencias, para ellos no existía nadie superior a sus dioses. Por esto Dios ordenó a Moisés ir delante de Faraón sabiendo que este actuaría de manera negativa (Éxodo 7:1-3), pero todo tiene un propósito y era necesario mostrar al pueblo egipcio y a Faraón que El Dios del pueblo de Israel, el cual es el mismo que hoy la Iglesia alaba, es sobre todas las cosas. "Porque yo enviaré esta vez, todas mis plagas y prodigios a tu corazón, sobre tus siervos y sobre tu pueblo, para que entiendan que no hay otro como yo en toda la tierra" (Éxodo 9:14). Es aquí donde comienzan a manifestarse las grandes señales mejor conocidas como las 10 plagas, es importante resaltar que este título es más usual, pero esta frase no resalta la magnitud del gran poder que Dios mostro a través de ellas. No solo fueron plagas, fue a través de ellas que Dios manifestó señales, maravillas y grandes prodigios para demostrar que él es dueño y señor de todas las cosas y que ni el mismo Faraón ni los dioses de los egipcios pudieron hacer algo. Tal como dice:

Éxodo 11:9 "Y Jehová dijo a Moisés: Faraón no os ira, para que mis maravillas se multipliquen en la tierra de Egipto.
Salmo 135:9 "Envío señales y prodigios en medio de ti, oh Egipto, sobre Faraón, y sobre todos sus siervos"

A continuación Se describirán de manera breve las 10 señales, maravillas o prodigios que Dios manifestó:

La sangre (Éxodo 7:20-22).

En esta plaga Moisés y Aarón con su vara, hirieron las aguas en presencia de Faraón y sus siervos, las aguas se convirtieron en sangre, y todos los peces que había en el río murieron, toda el agua en Egipto fue contaminada. La Biblia menciona que este mismo suceso lo hicieron los hechiceros de Faraón, ocasionando que él no prestara atención ante esto

Plaga de las ranas (Éxodo 8: 8-15)

Nuevamente Moisés habla a faraón y pide dejar libre a su pueblo, faraón responde negativamente y es aquí donde aparece la segunda plaga. Dios ordena a Moisés que indique a Aron que toque con su vara las aguas, así fue como todo Egipto se llenó de esta plaga. Es importante mencionar que los hechiceros de igual manera hicieron venir ranas mas no pudieron detener la plaga. Faraón pide a Moisés que ore por su pueblo para que desaparezcan, una vez hecho eso, Faraón vio paz en su pueblo y endureció su corazón y se negó a obedecer la voz de Dios.

Plaga de los piojos (Éxodo 8:16-19)

Dios da indicaciones a Moisés: "Di a tu siervo Aaron que con su vara toque la tierra", en ese momento todo Egipto fue lleno de piojos, en esta ocasión los hechiceros quisieron sacar piojos de la tierra pero no pudieron y fue cuando ellos dijeron a Faraón: "Dedo de Dios es este", pero Faraón no escuchó y endureció su corazón.

Plaga de las (Éxodo 8:20-32)

En esta plaga Moisés nuevamente se dirigió a Faraón y pidiéndole que deje libre al pueblo de Israel, si esto no sucedía Egipto sería lleno de moscas, pero la plaga no tocaría la tierra de Gosén donde habitaría el pueblo de Israel, con el fin de mostrar a faraón que Jehová es en medio de la tierra. Faraón endureció su corazón y no dejó ir al pueblo y fue así que todo tipo de moscas habitaron con los egipcios, nuevamente faraón llama a Moisés y a Aarón para intervenir por ellos, los cuales tuvieron que hacer un sacrificio en el desierto para que Dios quitara la plaga, después de esto todas las moscas fueron quitadas. Aun así faraón no dejó ir al pueblo de Israel

La plaga del ganado (Éxodo 9 1: 7)

Moisés y Aarón van delante de faraón a decir las palabras de Dios: "Deja ir a mi pueblo para que me sirva". La consecuencia para los egipcios y maravilla para el pueblo de Dios, sería una plaga en el ganado, la cual mató a todo el ganado de los egipcios más el ganado del pueblo de Dios no padeció ningún problema. Faraón viendo esto no accedió a cumplir la orden de Dios, su corazón endureció más y no dejó ir al pueblo

La plaga de las úlceras (Éxodo 9: 8-12)

En esta plaga la orden fue que Moisés y Arón tomaron un puño de cenizas y las arrojaron frente a faraón lo cual provocó el sarpullido en todos los hombres y bestias de los egipcios, a pesar de esto faraón endureció el corazón y no dejó ir al pueblo.

La plaga del granizo (Éxodo 9:13-35)

Antes de que esta plaga surgiera, Dios por medio de Moisés da el siguiente mensaje: "y a la verdad yo te he puesto para mostrar mi poder y para que mi nombre sea anunciado en toda la tierra. ¿Todavía te ensoberbeces contra mi pueblo para no dejarlo ir?"

Algunos siervos de faraón oyeron la voz de Dios y se previnieron guardando a sus siervos y ganados más hubo algunos que al igual que faraón endurecieron su corazón y perdieron todo. El granizo mezclado con fuego destruyó todo, menos Gosén. Faraón al ver esto mandó llamar a Moisés y Aarón, reconociendo delante de ellos que era falto y su pueblo impío. Pidió ayuda nuevamente, y prometió dejar ir al pueblo de Israel. Al ver que todo regresó a la normalidad se obstinó en pecar y endureció su corazón y no dejó libre al pueblo.

La plaga de las langostas (Éxodo 10:1-20)

Las langostas llegaron a Egipto invadiendo hasta el más pequeño lugar, claro, después de que Moisés le pidiera dejar libre al pueblo de Dios y que faraón se negara.

Pues faraón nuevamente oferta, y propuso sólo dejar ir a unos cuantos, mas ésta no era la voluntad de Dios. Al ver toda la destrucción provocada por esta señal. Faraón, aun cuando sus siervos le sugirieron dejar ir al pueblo de Israel y pese a la intervención de Moisés y Arón, nuevamente no deja libre al pueblo de Dios

La plaga de las tinieblas (Éxodo 10: 1-29)

Esta plaga duró tres días. La Biblia menciona que ninguno vio a su prójimo ni nadie se levantó, faraón propone dejar ir al pueblo de Israel con la condición de que el pueblo de Israel deje sus vacas, y ovejas, pero esta no era la voluntad de Dios. Moisés se niega a dejar a su ganado, faraón de nuevo endurece su corazón y amenaza a Moisés. Éxodo 10:28

Muerte de los primogénitos

Dios sabía que esta sería la última señal que el enviaría a los egipcios por lo cual dio indicaciones precisas como:

- Que cada hombre y mujer pediría a su vecino(egipcio) alhajas de plata y oro
- El día diez del mes que vivían tomaría cada uno un cordero
- El cordero debía ser macho de un año, sin defecto podía ser una oveja o cabra
- El cordero sería inmolado hasta el día catorce
- La sangre del cordero la pondrán en los postes de las casas para que ningún hijo primogénito israelita muriera
- Celebrarían el inicio de la Pascua

En esta señal es más que claro que mientras para el pueblo de Egipto sería una terrible situación, para el pueblo de Dios sería una grande maravilla. Después de que todos los primogénito (hijo mayor) de Egipto fallecieran, incluyendo el de sus animales, Faraón dejó libre al pueblo de Dios.

I.2.3. CONCLUSIÓN

Como se vio en el tema, Dios es grande en Misericordia pero también es un Dios justo, lo que para el pueblo egipcio fueron plagas para el pueblo de Dios solo fueron señales y maravillas, ya que estando en la misma tierra Dios los libró, fue a través de maravillas que él quiso demostrarles su gran poder, pero este pueblo a pesar de ver grandes señales no busco el rostro de Dios; Faraón mostró un orgullo que no fue benéfico de ninguna manera, por esto es necesario aprender a escuchar la voz de Dios, aun siendo pequeños, DIOS les habla como a faraón. Dios mando a Moisés y Arón para tratar con él, así también él manda a los padres, instructores, familiares para enviarles el mensaje de lo que Dios quiere para cada uno de ellos.

Lo importante es prestar atención a cada una de las señales que él manda, evitando hacer caso omiso y creyendo que como en el caso de faraón, sus hechiceros podrán resolver las cosas. Como pequeños muchas veces no alcanzan a ver las maravillas que el Señor Jesucristo hace a cada día, como el hecho de tener un techo, alimento, vestido, y estar vivos, todo es una gran bendición.

Al final de la historia, ninguno de los dioses egipcios pudieron librar al pueblo de Egipto de tan grades dolores, demostrando que el Dios de Israel es Grande, así que es necesario que los niños vayan seguros en su diario vivir, que el Dios en quien creen puede hacer grandes milagros para demostrar y respaldar que la decisión de ser un niño cristiano es la mejor. Invitar a los niños a no temer ante cualquier circunstancia, pidiendo a Jesús que él los libre de cualquier situación mostrando su poder como lo hizo con el pueblo de Israel.

En ellos esta decidir si quieren vivir las señales de Dios como plagas o como prodigios y maravillas

I.3. ACTIVIDAD DE REFUERZO

I.3.1. Para desarrollar en clase

En esta actividad se formarán dos o más grupos dependiendo de la asistencia y se entregará a cada uno, las imágenes del ANEXO 1. En equipo deberán pegar las maravillas o señales en orden en una cartulina, la cual deberá tener título y el nombre de la plaga según la imagen, al finalizar pedir a los niños que de manera breve expliquen lo visto en clase.

NOTA: EL producto final que el niño obtendrá en esta lección es la hoja de trabajo de: "Cartel con las 10 maravillas que Dios mostro a Egipto".

I.3.2. Para Desarrollar en casa

Imprimir el ANEXO 2 el cual consiste en un "Sabías qué..." donde los niños con la ayuda de un tutor deberán buscar las consecuencias de cada una de las plagas, también se pueden repartir las plagas a cada niño, para que se lleven sola una y la siguiente clase comentar en grupo lo que se encontró.

NOTA: Es responsabilidad del instructor revisar esta actividad y comprobar que se haya realizado el trabajo en casa. Se sugiere que domingo a domingo se dé un seguimiento personal con los padres, preguntando de las tareas que semanalmente se realizan. De tal forma que los padres tomen conciencia de la importancia de realizarlas en casa y reforzar con sus hijos, los temas vistos en clase.

I.4. CIERRE DE LA LECCIÓN

Antes de terminar la lección no olvide:

- Recoger la ofrenda
- Entonar la alabanza

- Realizar una oración final de despedida


I.5. MATERIAL NECESARIO PARA LA LECCIÓN

Incluya el listado de materiales que utilizó para impartir la sesión:

- Biblia y cuaderno de trabajo
- Impresiones del ANEXO 1 y 2
- Pegamento, tijeras, cartulinas y plumones

I.6. PUNTOS ADICIONALES A LA LECCIÓN

No olvide considerar los siguientes puntos en cada lección, los cuales le serán de ayuda antes, durante y después de cada lección, para lograr una enseñanza integral.

- **EVALUACIÓN A LOS ALUMNOS.** Piense en qué actividades le permitirán evaluar el desarrollo y aprendizaje del alumno, guarde un registro de ello.
- **VISTO BUENO DEL PASTOR.** Es indispensable que antes de impartir la clase, se presente la lección al Pastor para que respalde el desarrollo de la misma.
- **REPORTE FINAL DEL DESEMPEÑO EN LA CLASE.** Deberá ser entregado semanalmente al Pastor Local de su Iglesia. En el Documento de Introducción  se incluye un ejemplo de este reporte, el cual debe incluir los siguientes elementos:
 - Record de asistencias e inasistencias
 - Conducta y desempeño de los alumnos
 - Observaciones, comentarios y mejoras generales y específicas de cada sesión
 - Firma del instructor que imparte la clase y firma del Vo.Bo del Pastor Local.

I.7. PRÓXIMA LECCIÓN



Le invitamos a revisar para la siguiente lección el tema:

**Pasaje Bíblico
Base**



“ Peregrinaje en el desierto ”


Éxodo 13:17-22

ANEXO 1. IMÁGENES DE APOYO A LA LECCIÓN

INSTRUCCIONES. Recortar individualmente cada una de las imágenes.







Imágenes obtenidas de:

<http://meaburrelareligion.blogspot.com/2012/06/moises-regresa-egipto-las-plagas.html>

ANEXO 2. ACTIVIDAD: ¿SABÍAS QUE...?

Sabías qué... Las Ranas	Sabías qué... Las langostas
Sabías qué... Las tinieblas	Sabías qué... Las sangre en el agua
Sabías qué... Los piojos	Sabías qué... Las moscas
Sabías qué... Las úlceras en la piel	Sabías qué... El granizo
Sabías qué... La plaga en el ganado	