





## P2. SEMANA 1

### “EL LLAMADO Y LA PROMESA DE DIOS A ABRAHAM”

<b>PASAJE BÍBLICO BASE:</b>	Génesis 11:10 a 12:7
<b>TEXTO PARA MEMORIZAR</b>	Hebreos 11:8 “Por la fe Abraham, siendo llamado, obedeció para salir al lugar que había de recibir por heredad, y salió sin saber a dónde iba.”
<b>OBJETIVOS:</b>	Conocer y aprender a través de la historia de Abraham que Fe significa obedecer, y que trae grandes beneficios presentes y futuros que Dios ha preparado a los niños que creen en Él y lo obedecen.

**NOTA GENERAL.** A lo largo de este formato encontrará el símbolo  mismo que hace referencia y le invita a tomar las recomendaciones incluidas en el “Documento de Introducción al Periodo Histórico 2” que está disponible en la página web de la iglesia. Es muy importante que lea dicho documento, ya que la información vertida en él, le será de gran ayuda para el desarrollo de las lecciones.

#### I.1. INICIO DE LA SESIÓN (10 minutos)

- Espacio para el tiempo devocional 
- Utilice tres minutos de la clase, para que los niños repasen los libros de Biblia. Al final del periodo los niños deberán cumplir con la memorización de la meta propuesta para este grupo. 
- En este espacio podrá desarrollar alguna actividad recreativa, o dinámica que promueva la convivencia entre los niños 

#### I.2. DESARROLLO DE LA LECCIÓN (60 minutos)

**NOTA:** Es indispensable la lectura de la Palabra de Dios antes de desarrollar la lección. Dedique unos minutos del devocional para leer directamente de la Biblia el “texto para memorizar”, con el fin de que los niños comprendan que la enseñanza fue extraída de la Biblia. Posteriormente presente el título de la lección, que en esta semana será:

“El llamado y la promesa a Abraham”.

##### I.2.1. INTRODUCCIÓN

Enseñe el canto didáctico “Nuestro Padre Abraham” <https://youtu.be/e6jsM2E6hT0> Estúdielo con anticipación para que pueda llevar a cabo la dinámica.

- Ponga a los niños en círculo y explique que cada que mencione el canto una parte de su cuerpo deberán mover esta parte e ir agregando las siguientes.
- Al finalizar la dinámica explique la letra “Nuestro padre Abraham tiene muchos hijos uno de ellos soy igual que tú y doy gracias al Señor”. Explique que hoy aprenderemos de un hombre llamado Abraham al cual Dios escogió para traer a la humanidad una bendición de la cual nosotros formamos parte también.

Abra nuevamente su Biblia en Génesis 12:1-7 y lea junto con los niños la Escritura en voz alta. Nuevamente mencionen el tema “EL LLAMADO Y LA PROMESA DE DIOS A ABRAHAM”.

Pregunte a tres niños al azar el nombre de sus bisabuelos, abuelos y padres (tome a los niños más grandes) y al terminar mencione que esta es su familia. El niño desciende de su bisabuelo, de su abuelo y de su padre (5 a 10 min).

## **I.2.2. DESARROLLO**

Nuevamente tome su Biblia. Comience contándoles la historia bíblica que usted ha estudiado con anticipación. Desde Génesis 11:10 hasta el capítulo 12 versículo 7. Vaya presentado los ANEXOS 1-4, según correspondan. En primer lugar explique qué así como cada uno tiene una familia, así el personaje de hoy llamado Abraham, también desciende de una familia (presente las hojas con los nombres de los antepasados de Abraham): Abram viene de Noé, de Sem, de Arfaxad, de Sala, Heber, de Peleg, de Rea de su bisabuelo Serug, de su abuelo Nacor y de su padre Thare. Este último tuvo tres hijos: Abram el mayor, Nacor ( que se llamó como su abuelo) y Harán.

Harán tuvo un hijo que se llamó Lot, y murió joven antes que su padre, así que Abram cuidó de Lot su sobrino. La esposa de Abram se llamó Saraí y la esposa de Nacor: Milca. (Anexo 5). Esta es la familia de Abram, pero Abram no tenía hijos no tiene descendientes (Descendiente es el conjunto de individuos que descienden de otro) porque su esposa era estéril (pregunte si ellos saben el significa estéril y permita que respondan). Estéril quiere decir que no puede tener hijos (Génesis 11:10-30).

Thare, Abram y Saraí; Nacor y Milca; Harán y Lot todos ellos vivían en Ur de los Caldeos. Este lugar era un lugar donde se adoraba a los ídolos (ídolo es una figura o imagen que se le rinde adoración como si fuera un dios) por lo tanto era una ciudad idólatra (rinden culto o adoración a los ídolos). Pregunte a los niños cuántos dioses existen y permita que respondan. Anímelos a contestar ¡Solo uno: “El creador del universo y no hay más”! Esto lo sabemos porque la Biblia lo dice y sabemos que la Biblia es “La Palabra de Dios”. A este razonamiento se le llama FE. Explique a los niños que Fe es creer lo que Dios dice en la Biblia, todas y cada una de las palabras que están en la Biblia por eso es la Palabra de Dios. Recuérdeles que toda escritura es inspirada por Dios.

### **DIOS LLAMA A ABRAM**

Dios, el creador del universo llamó a Abram y le dijo: “Abram, vete de tu tierra y de tu parentela, y de la casa de tu padre a la tierra que te mostraré. Pregunte ¿Dónde dijimos que vivía Abram con su familia? Así es en Ur de los Caldeos. La Biblia dice que salió Abram de la ciudad de Ur de los Caldeos con su padre Thare, su esposa Saraí, y su sobrino Lot (anímelos aprenderse estos nombres). Pregunte ¿Saben a qué lugar tenía que llegar Abram? Génesis 11:31 dice que salieron de Ur de los caldeos para ir a Canaán, ese era el destino de Abram. Abram no conocía esa ciudad, no sabía que había en esa nueva ciudad, nunca antes había estado ahí, además era un viaje largo, muy largo (Muestre a los niños el mapa de Ur de los Caldeos del ANEXO 1)

Abram tenía dos opciones: Desobedecer a Dios quedándose en su lugar de nacimiento, u Obedecer a Dios y salir al lugar que Él le mostraría. ¿Tú qué crees que hizo Abram? ¿Se quedó? O ¿Salió? ¿Cómo crees que respondió al Llamado de Dios?

El texto para memorizar dice: "Por la fe Abraham, siendo llamado, obedeció para salir al lugar que había de recibir por heredad; y salió sin saber a dónde iba. Hebreos 11:8. ¡¡Así es niños!! ¡¡Abram obedeció a Dios!! ¿Por qué lo hizo?: POR FE. Porque fe es creerle a Dios y hacer lo que te pide, Fe es obedecer a Dios por amor.

Es bueno obedecer a Dios, al obedecer su Palabra aseguras las bendiciones de Dios para tu vida. Las bendiciones de Dios vienen por medio de la obediencia.

### **LA PROMESA DE DIOS PARA ABRAM SI OBEDECIA A SU LLAMADO**

La Historia narra que Dios le dio una promesa a Abram: Dios le dijo:

- Haré de ti una nación grande (Gen 12:2). Recuérdelos que Abraham ya era mayor de edad, y Saraí no podía tener hijos, pero cuando Dios promete algo, él hace lo imposible y cumple sus promesas. Posteriormente Dios les dio un hijo a Abram y ese hijo tuvo hijos, ellos tuvieron más hijos, hasta hacer una familia muy grande y esa gran familia es la nación que hoy se conoce cómo los Israelitas, o judíos.
- -A tu simiente (a tu familia) daré esta tierra por herencia (Heredad: conjunto de tierras que les es dado a una persona o familia, Gen 12:7). A esta familia Dios le dio un conjunto de tierra para que habitaran. Ese conjunto de tierra es lo que se conoce como el país de Israel (Muestre el mapa del ANEXO 2).
- -En ti serán benditas todas las familias de la tierra (Gen 12:3). y esta promesa también la cumplió, y la cumple hasta hoy, los niños deben saber que todos pueden formar parte de la familia de Abram, de la gran familia de Dios. Si creen y le obedecen, así como lo hizo Abram. (Esto se verá la próxima clase).

### **I.2.3. CONCLUSIÓN**

Es el momento de llevar al niño a la reflexión breve pero sincera y profunda. Él puede elegir obedecer a Dios y agradecerle. Diga al niño que él también puede recibir las bendiciones de Dios como Abram, él puede ser parte de la familia de Dios si le cree a Él. Invítelo a reconocer su desobediencia, y a pedir perdón. Anímelo a que él puede obedecer por fe a Dios. Este es un buen momento para llevarlos a tomar la decisión de obedecer a Dios (los niños a esta edad tienen una fe natural en Dios) Si usted cree oportuno, invítelos a la oración pidiendo a Dios que los perdone por desobedecer, ellos saben que desobedecer a Dios es pecado y pedirle su ayuda para obedecer como lo hizo Abram.

Repase nuevamente el texto para memorizar Hebreos 11:8 "Por la fe Abraham, siendo llamado, obedeció para salir al lugar que había de recibir por heredad; y salió sin saber a dónde iba". Reafirme que FE "ES CREER A LA PALABRA DE DIOS Y OBEDECERLA, Y QUE DIOS PREMIA LA OBEDIENCIA.

### **I.3. ACTIVIDAD DE REFUERZO**

#### **I.3.1. PARA DESARROLLAR EN CLASE**

Reproduzca el ANEXO 3 para que los niños lo resuelvan en clase. De oportunidad para afirmar el conocimiento. Identifique a los niños que no pueden responder y guíelos con su Biblia abierta para que localicen las respuestas. Es muy importante que sepan en qué pasaje se encuentra Historia del Llamado de Abram.

NOTA: EL producto final que el niño obtendrá en esta lección es: **Haber contestado satisfactoriamente su cuestionario completo**. Haga anotaciones de ánimo en la hoja de cada niño: (Bien hecho, lo haces muy bien, Dios ve tu esfuerzo, etc.) Evite poner notas negativas, resalte cualquier esfuerzo del niño y apóyelo a recordar lo aprendido. Pegue la hoja en su cuaderno de trabajo.

### I.3.2. PARA DESARROLLAR EN CASA CON LOS PADRES

Reproduzca el ANEXO 4 y entréguelo al final de la clase a cada niño. Para que sea elaborado en casa con la ayuda de sus padres, la cual entregarán en la próxima clase firmada por ellos. Si es posible coloque un letrero en un lugar visible para los padres de familia la tarea con las indicaciones necesarias. Haga hincapié en el TextO para memorizar ya que esto es base fundamental del aprendizaje del niño.

### I.4. CIERRE DE LA LECCIÓN

Antes de terminar la lección no olvide:

- Recoger la ofrenda
- Entonar la alabanza
- Realizar una oración final de despedida
- Que se despidan con la Paz de Dios

### I.5. MATERIAL NECESARIO PARA LA LECCIÓN


Incluya el listado de materiales que utilizó para impartir la sesión:

- Biblia y cuaderno de trabajo para todos los alumnos
- Anexo 1 Ampliación del mapa de Ur de los Caldeos. pegado en cartón o cartulina.
- Anexo 2. Ampliación del mapa del Israel en la actualidad para mostrarlo a todo el grupo.
- Anexo 3. Reproducir la actividad de refuerzo una por niño.
- Anexo 4. Reproducir la actividad en casa con los padres para entregar una por niño.
- En la mitad de una hoja tamaño carta coloque los nombres de los descendientes de Noé hasta llegar a Abraham. Ver Génesis 1:10-27

### I.6. VISTO BUENO DEL PASTOR, DE LA PREPARACIÓN DE LA CLASE

Es indispensable que antes de impartir la clase, se presente la lección al Pastor para que respalde el desarrollo de la misma.

## I.7. REPORTE FINAL DEL DESEMPEÑO EN LA CLASE

Deberá ser entregado semanalmente al Pastor Local de su Iglesia. En el Documento de Introducción  se incluye un ejemplo de este reporte, el cual debe incluir los siguientes elementos:

- Record de asistencias e inasistencias
- Conducta y desempeño de los alumnos
- Observaciones, comentarios y mejoras generales y específicas de cada sesión
- Firma del instructor que imparte la clase y firma del Vo.Bo del Pastor Local.

## I.8. PRÓXIMA LECCIÓN



**Le invitamos a revisar para la siguiente lección el tema:**

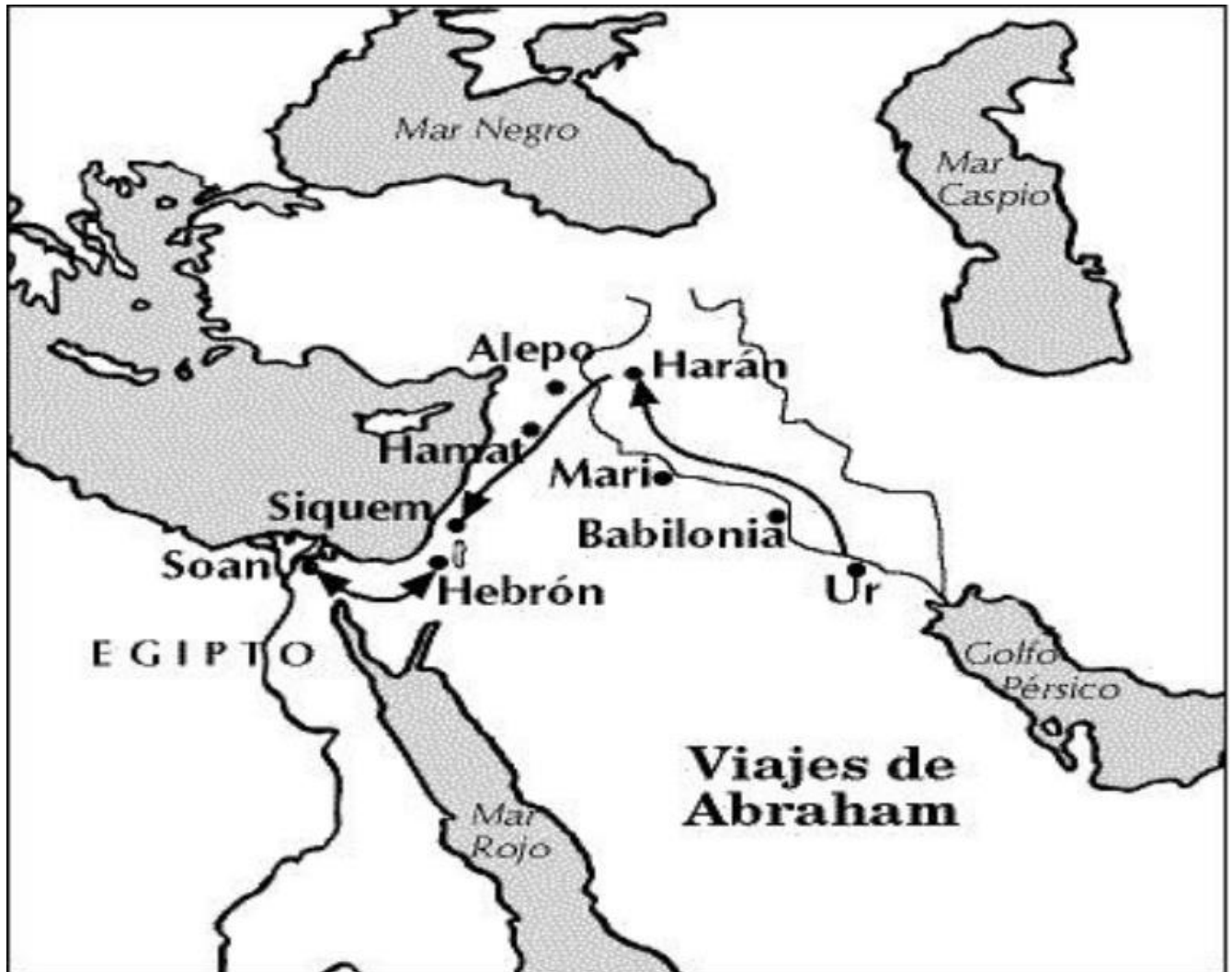
**Pasaje Bíblico  
Base**

**“La promesa y la Bendición más Grande de Todas”**

**Génesis  
12:1-7**

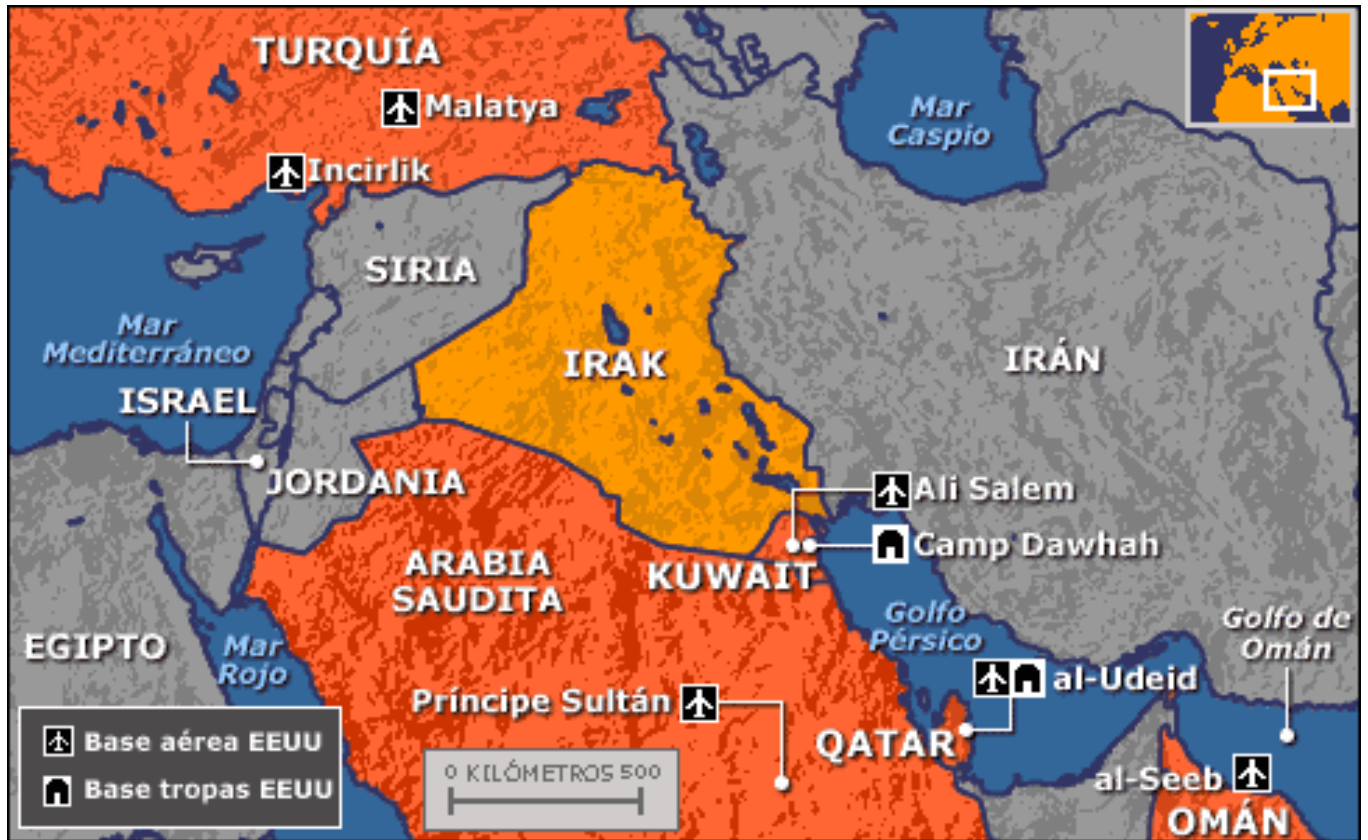
## ANEXO 1. MAPA DE UR DE LOS CALDEOS

Haga una ampliación del mapa si le es posible, péguelo en una cartulina y manténgalo en un lugar visible durante la explicación de la clase bíblica para señalar de donde salió Abram



## ANEXO 2 MAPA DE ISRAEL EN LA ACTUALIDAD

Haga una ampliación del mapa si le es posible, péguelo en una cartulina y manténgalo en un lugar visible durante la explicación de la clase bíblica para mostrar que hasta hoy sigue vigente la promesa de Dios con Abram.





## ANEXO 3 ACTIVIDAD DE REFUERZO EN CLASE

Reproduzca y entregue una copia a cada niño para resolver en clase.

### EL LLAMADO Y LA PROMESA DE DIOS A ABRAM

#### VERSO DE MEMORIA:

"Por la fe Abraham, siendo llamado, obedeció para salir al lugar que había de recibir como herencia; y salió sin saber a dónde iba." Hebreos 11:8

#### ENCIERRA LAS PALABRAS CORRECTAS:

- "Pero Jehová había dicho a Abram..." **Génesis 12:1-3**  
'Vete de tu tierra y de tu parentela, y de la casa de tu padre, a la tierra que **(TU, TE)** mostraré. Y haré de **(MI, TI)** una nación grande, y **(ME, TE)** bendeciré, y engrandeceré tu nombre, y serás bendición. **(BENDECIRAS, BENDECIRE)** a los que te bendijeren, y a los que te maldijeren maldeciré; y serán benditas en ti todas las familias de la tierra.'
- "Tomó, pues, Abram a **(SANDRA, SARAI)** su mujer, y a **(LORENZO, LOT)** hijo de su hermano, y todos sus bienes que habían ganado y las personas que habían adquirido en **(ASIA, HARAN)**, y salieron para ir a tierra de **(CANADA, CANAAN)**." **Génesis 12:5**

#### FALSO O VERDADERO:

- "Y pasó Abram por aquella tierra hasta el lugar de Siquem, hasta el encino de More; y el cananeo estaba entonces en la tierra." **Génesis 12:6**

**FALSO O VERDADERO**

- "Y apareció Jehová a Abram, y le dijo: 'A tu descendencia daré esta tierra .' " **Génesis 12:7**

**FALSO O VERDADERO**

#### COMPLETA EN LOS ESPACIOS VACIOS:

- "Y edificó allí un \_\_\_\_\_ a Jehová, quien le había aparecido. Luego se pasó de allí a un monte al oriente de Bet-el, y plantó su tienda, teniendo a Bet-el al occidente y Hai al oriente; y edificó allí \_\_\_\_\_ a Jehová, e invocó el nombre de Jehová." **Génesis 12:7-8**



# ANEXO 4 ACTIVIDAD PARA DESARROLLAR EN CASA CON LOS PADRES

Amado padre de familia, favor de resolver esta hoja de actividades con su hijo(a), pegarla en su cuaderno y firmarla. Le solicitamos lea con su hijo(a) Génesis 12: 1-7 y Génesis 15:1-7. Será la base para la siguiente clase. Dios le ayude a cumplir con su deber ante Dios de Instruir a su hijo(a). Oramos por que así sea. Dios le bendiga.

## EL LLAMADO Y LA PROMESA DE DIOS A ABRAM

### VERSO DE MEMORIA

**"Por la fe Abraham, siendo llamado, obedeció para salir al lugar que había de recibir como herencia; y salió sin saber a dónde iba." Hebreos 11:8**

### COMPLETA LOS ESPACIOS VACIOS:

1. "Pero Jehová había dicho a Abram..." **Génesis 12:1-3**  
"Vete de tu tierra y de tu parentela, y de la casa de tu padre, a la tierra que \_\_\_\_\_ mostraré. Y haré de \_\_\_\_\_ una nación grande, y \_\_\_\_\_ bendeciré, y engrandeceré tu nombre, y serás de bendición. \_\_\_\_\_ a los que te bendijeren, y a los que te \_\_\_\_\_ maldeciré; y serán benditas en ti todas las familias de la tierra."
2. "Tomó, pues, Abram a \_\_\_\_\_ su mujer, y a \_\_\_\_\_ hijo de su hermano, y todos sus bienes que habían ganado y las personas que habían adquirido en \_\_\_\_\_, y salieron para ir a tierra de \_\_\_\_\_." **Génesis 12:5**

### FALSO O VERDADERO:

3. "Y pasó Abram por aquella tierra hasta el lugar de Siquem, hasta el encino de More; y el cananeo estaba entonces en la tierra." **Génesis 12:6**

**FALSO O VERDADERO**

4. "Y apareció Jehová a Abram, y le dijo: 'A tu descendencia daré esta tierra.'" **Génesis 12:7**

**FALSO O VERDADERO**

### COMPLETA EN LOS ESPACIOS VACIOS:

5. "Y edificó allí un \_\_\_\_\_ a Jehová, quien le había aparecido. Luego se pasó de allí a un monte al oriente de Bet-el, y plantó su tienda, teniendo a Bet-el al occidente y Hai al oriente; y edificó allí \_\_\_\_\_ a Jehová, e invocó el nombre de Jehová." **Génesis 12:7-8**

## ANEXO 5 DIAGRAMA DE LA FAMILIA DE ABRAM.

Reproduzca el diagrama en grande para presentar a la familia de Abram. Puede elaborar cada nombre en hojas tamaño carta presentándolas cada una dentro de la explicación de la historia.

