

# P4. SEMANA 3 “LAS BATALLAS PARA CONQUISTAR LA TIERRA PROMETIDA”

PASAJE BÍBLICO BASE:	Josué 7-11
TEXTO PARA MEMORIZAR	Josué 10:25 “Y Josué les dijo: No temáis, ni os atemoriceis; sed fuertes y valientes: porque así hará Jehová a todos vuestros enemigos contra los cuales peleáis”.
OBJETIVO:	Que el alumno relacione la desobediencia con el castigo y la obediencia con las bendiciones de Dios a través de la historia de las batallas del pueblo de Israel para conquistar la tierra prometida, para que pueda aplicar la obediencia en su vida diaria y gozar plenamente las bendiciones de Dios.

**NOTA GENERAL.** Le invitamos a tomar las recomendaciones incluidas en el “Documento de Introducción al Periodo Histórico” que está disponible en la página web de la iglesia. Es muy importante que lea dicho documento, ya que la información vertida en él, le será de gran ayuda para el desarrollo de las lecciones.”

## I.1. INICIO DE LA SESIÓN (10 minutos)

El instructor debe planear como recibirá e iniciará la reunión con el propósito de fomentar un ambiente espiritual sano y adecuado para que los niños puedan estudiar la palabra de Dios y fraternizar. Básicamente hay tres elementos que debe prever:

- BIENVENIDA ¿Cómo dará la bienvenida a los niños?
- INTEGRACIÓN ¿Qué hará para procurar que se integren y se fomente un ambiente adecuado?
- DEVOCIONAL. Incluye la oración inicial para poner la lección en la manos de Dios ¿Qué canto preparará para inicia la lección? ¿Todos tienen las hojas del canto?

## I.2. SECUENCIA DIDÁCTICA (60 minutos)

**NOTA:** Es indispensable la lectura de la Palabra de Dios antes de desarrollar la lección. Dedique unos minutos para leer directamente de la Biblia el “texto para memorizar”, con el fin de que los niños comprendan que la enseñanza fue extraída de la Biblia. Posteriormente presente el título de la lección, que en esta semana será:

“LAS BATALLAS PARA CONQUISTAR LA TIERRA PROMETIDA (2DA. PARTE)”

### I.2.1. INTRODUCCIÓN

Preparar una cartulina y recortarla en seis pedazos iguales (el instructor utilizará el número de cartulinas necesarias de acuerdo al número de alumnos que se tenga), se repartirá a cada pequeño para que forme un cono, con ayuda de cinta adhesiva formarán un cucurucho, posteriormente el instructor recortará un orificio en la punta del cono de tal forma que se asemeje a las bocinas de cuerno de carnero que se utilizaron para derribar la muralla de Jericó (lección pasada). Formará al grupo en hilera y darán 7 vueltas alrededor de una silla para después tocar su pequeña bocina con el sonido de su voz y después gritarán, y la silla representando la muralla caerá (el instructor la derriba). Si así lo prefiere el instructor puede llevar conos de papel higiénico y repartirlos para que los niños los decoren y los utilicen como bocinas de cuerno de carnero. En esta actividad lo importante será recordar al niño la historia de la lección pasada y enfatizar como Dios les dio la victoria cuando los sacerdotes tocaron la bocina y el pueblo dio grita a gran voz.

## I.2.2. DESARROLLO

Josué siempre alentaba al pueblo de Israel para que se consagrara y fuera valiente. Después del triunfo frente a Jericó, el pueblo estaba muy alegre y tenían su confianza plena en el Señor Jesucristo. Todos estaban contentos y sabían que vencerían a los demás pueblos en la conquista de la tierra, pero lo que no sabían era que entre ellos estaba un hombre desobediente. Nadie se imaginaba que alguien del pueblo había desobedecido al Señor Jesucristo. Mientras todos disfrutaban su victoria había un hombre que había tomado un manto babilónico, 200 ciclos de plata y un changote de oro que escondió debajo de su tienda (A partir de este momento de la historia el instructor puede hacer uso de las imágenes de apoyo del ANEXO 1). Dios les dijo que no debían tomar ninguna cosa que perteneciera al pueblo de Jericó, todo lo tenían que quemar y solo lo que Dios indicó se consagraba para el tesoro del pueblo, solo eso se conservaba. Nadie debía quedarse con nada, pero Achan de la tribu de Judá pensó que nada pasaría si conservaba un poco de esa riqueza, así que lo tomó y escondió para que nadie le descubriera. Pasaron los días y el pueblo de Israel tenía que enfrentar una nueva batalla contra los de Hai; como ya era costumbre de Josué, envió unos espías a que inspeccionaran la ciudad, se dieron cuenta que era una batalla muy sencilla que fácilmente ganarían así que Josué no envió a muchos soldados a esta batalla, solo fueron 3,000 hombres y pensaron que ganarían sin necesidad de esforzarse tanto; y en efecto ellos podían vencer pero tenían que tener un castigo por desobedecer las órdenes de Dios, de no tomar nada de la riqueza de Jericó, así que los de Hai los vencieron e hirieron a 36 de sus hombres. Entonces Josué se entristeció muchísimo y dijo ¡Ah, Señor Jehová! ¿Por qué hiciste pasar a este pueblo el Jordán, para entregarnos en las manos de los Amorreos, que nos destruyan? ¡Ojalá nos hubiéramos quedado de la otra parte del Jordán! ¡Ay Señor! ¿qué diré, ya que Israel ha vuelto las espaldas delante de sus enemigos? Pero Jehová le dice a Josué que Israel ha pecado, que no puede darles la victoria hasta que haya un castigo, porque Israel había quebrantado el pacto que les había mandado; así que Josué investiga quien ha faltado delante de Jehová.

Achan de la tribu de Judá de los de Zera confiesa que él fue quien pecó, entonces fueron apedreados por el pueblo él y todos los suyos incluyendo sus animales y sus pertenencias y los quemaron a fuego después de apedrearlos. En esta parte de la historia se debe explicar a los pequeños que el castigo por la desobediencia fue la muerte. En los tiempos en los que vivió Josué se regían por leyes muy estrictas y no solo moría quien cometía la falta sino todos sus descendientes. Mencionar que hoy en día los mandatos de Dios son semejantes y el castigo por la desobediencia sigue siendo la muerte, pero una muerte espiritual, cada vez que se comete una acción que es desagradable delante de Dios, se crea una lejanía de su presencia, por ello es importante obedecer los mandatos que están escritos en las sagradas escrituras para que Dios dé siempre la victoria en las batallas que se deban enfrentar, por ejemplo cuando se ora para que Dios bendiga las familias se debe obedecer y Dios seguirá bendiciendo a esa familia, si se ora por la sanidad de mamá o papá, se debe obedecer primero para que esa oración sea escuchada por Dios.

Después que se dio el castigo a Achan y sus descendientes, Dios le concedió la victoria al pueblo de Israel.

Entonces los pueblos de los alrededores estaban temerosos pues la fama de que Josué y su ejército habían conquistado Jericó y vencido a los de Hai se sabía por todos los lugares, así que los reyes de las demás ciudades se juntaron para hacerle guerra al pueblo de Israel. Los Hetheos, Amorreos, Cananeos, Pherezeos, Heveos, Jebuseos, el rey de Hebrón, rey de Jerimoth, rey de Lachis y rey de Eglón se unieron para pelear en contra de Israel. Entonces existían 2 alianzas, todos los reyes de las ciudades cercanas contra el pueblo de Israel; que solo tenía a los de Gabaón como aliados y la guerra empezó; pero Jehová dijo a Josué: No tengas temor de ellos: porque yo los he entregado en tu mano, y ninguno de ellos parará delante de ti. Y cómo Dios habló a Josué, así se dio cumplimiento, el pueblo de Israel venció a todos los aliados del rey de Jerusalén como nos lo confirma Josué 11:12:

**"Asimismo tomó Josué todas las ciudades de aquestos reyes, y a todos los reyes de ellas, y los metió a cuchillo, y los destruyó, como Moisés siervo de Jehová lo había mandado".**

Por increíble que parezca el pueblo de Israel venció a todos, no importó que se aliaran todas aquellas ciudades en su contra, con Jehová al frente del pueblo no había nada que temer, Dios les dio la victoria y conquistaron todas esas tierras. Dios cumple siempre sus promesas. Las promesas de Dios hechas a Abraham; que de él surgiría una gran nación y que les daría una tierra para esa nación se estaban cumpliendo. Dios nunca abandonó al pueblo, siempre estaba con ellos y cumplía sus sueños. El pueblo de Israel después de haber sido esclavo y soñar con que un día estaría en una tierra donde fluía leche y miel ahora se había convertido en realidad. Así pasa en la vida diaria del cristiano; Dios conoce los sueños de cada uno de sus hijos y los vuelve realidad; Dios es bueno y siempre bendecirá a todo aquel que le es fiel.

### **I.2.3. CONCLUSIÓN**

A causa de la desobediencia de Achan el pueblo de Israel fue vencido por los de Hai, después de que Achan recibiera el castigo por su desobediencia que fue la muerte, el pueblo de Israel se mantuvo fiel al Señor y Dios les dio la victoria sobre todos los pueblos. En la vida diaria del cristiano existen autoridades que Dios pone, para que a través de ellos se indique que es lo correcto hacer, esas autoridades son padres, maestros, pastores, instructores. Se debe siempre obedecer a los padres, pues ellos a su vez obedecen también a Dios y además aman a sus hijos, nunca les dirían algo que debieran hacer que les cause algún daño. En ese caso, no se deben tener comportamientos como el que tuvo Achan delante de Josué y delante de Dios, porque el castigo podría ser severo. En el caso de Achan su castigo fue morir por la desobediencia, pero cuando el pueblo de Israel fue limpio de pecado, entonces Dios les dio la victoria, no solo vencieron a los de Hai, sino que vencieron todas las alianzas que hicieron otros reyes contra Israel, es decir, cuando el cristiano es obediente el Señor Jesucristo lo premia, en el caso del pueblo de Israel los premió con la victoria contra 31 reyes en total y les dio la tierra prometida.

En el caso de los pequeños las recompensas pueden ser infinitas, el amor de sus padres, un bienestar familiar, éxito en la escuela, una vida tranquila y feliz al lado de sus seres queridos; pero esto no podría ser cumplido si no obedecen a sus padres, si no hacen lo que recomienda el pastor o el instructor, así que el pequeño debe ser obediente para disfrutar plenamente del amor y bendición de Dios.

### I.3. ACTIVIDAD DE REFUERZO

#### I.3.1. Para desarrollar en clase

El instructor recortará previamente la base de la manualidad que será un semáforo en cartulina o cartoncillo de color negro y hará un pequeño orificio en la parte de arriba como se muestra en el ANEXO 2. Recortará también 3 círculos de colores para cada alumno en color rojo, amarillo y verde, así como los letreros que deberán pegar encima de cada círculo de color; también deberá proveer a los pequeños, pegamento y un trozo de listón para que puedan colgar su semáforo en casa. El instructor repartirá a cada alumno su material para que arme el semáforo. Se recomienda al instructor llevar un semáforo previamente hecho para que los niños observen el suyo de manera correcta. Durante la actividad el instructor debe leer en voz alta a los niños cada uno de los letreros del semáforo enfatizando que siempre se debe obedecer a Dios, que se debe escuchar pacientemente lo que Dios dice a través de padres, pastores y maestros y al final Dios siempre les dará la victoria como lo hizo con Josué.

**NOTA: EL producto final que el niño obtendrá en esta lección es la actividad: será "Semáforo de Josué"**

#### I.3.2. Para Desarrollar en casa

En clase se les repartirá a los pequeños el ANEXO 3, mismo que deberán pegar en su cuaderno antes de finalizar la clase. En casa iluminarán la imagen que representa el pecado de Achan para que el pequeño recuerde la lección vista en clase, el padre de familia escribirá en el recuadro de la derecha la historia que su hijo le cuente en casa.

**NOTA: Es responsabilidad del instructor revisar esta actividad y comprobar que se haya realizado el trabajo en casa. Se sugiere que domingo a domingo se dé un seguimiento personal con los padres, preguntando de las tareas que semanalmente se realizan. De tal forma que los padres tomen conciencia de la importancia de realizarlas en casa y reforzar con sus hijos, los temas vistos en clase.**

### I.4. CIERRE DE LA LECCIÓN

Antes de terminar la lección no olvide:

- Recoger la ofrenda
- Entonar la alabanza
- Realizar una oración final de despedida

### I.5. MATERIAL NECESARIO PARA LA LECCIÓN


Incluya el listado de materiales que utilizó para impartir la sesión:

- Biblia
- Cartulinas recortadas en 6 partes
- Tijeras

- Cinta adhesiva
- Material previamente recortado para el "semáforo de Josué"
- Pegamento
- Listón
- Impresiones de los ANEXOS 1-2 para el desarrollo de la clase y ANEXO 3 para el alumno
- Cuaderno (del alumno)

## I.6. PUNTOS ADICIONALES A LA LECCIÓN

No olvide considerar los siguientes puntos en cada lección, los cuales le serán de ayuda antes, durante y después de cada lección, para lograr una enseñanza integral.

- **EVALUACIÓN A LOS ALUMNOS.** Piense en qué actividades le permitirán evaluar el desarrollo y aprendizaje del alumno, guarde un registro de ello.
- **VISTO BUENO DEL PASTOR.** Es indispensable que antes de impartir la clase, se presente la lección al Pastor para que respalde el desarrollo de la misma.
- **REPORTE FINAL DEL DESEMPEÑO EN LA CLASE.** Deberá ser entregado semanalmente al Pastor Local de su Iglesia. En el Documento de Introducción  se incluye un ejemplo de este reporte, el cual debe incluir los siguientes elementos:
  - Record de asistencias e inasistencias
  - Conducta y desempeño de los alumnos
  - Observaciones, comentarios y mejoras generales y específicas de cada sesión
  - Firma del instructor que imparte la clase y firma del Vo.Bo del Pastor Local.

## I.7. PRÓXIMA LECCIÓN



**Le invitamos a revisar para la siguiente lección el tema:**

**Pasaje Bíblico  
Base**

**"La repartición de la Tierra"**

**Josué 13-23**

## ANEXO 1. "IMÁGENES DE APOYO"


### PECADO DE ACHAN






## ANEXO 1. "IMÁGENES DE APOYO"

### DERROTA ANTE LOS DE HAI



## ANEXO 1. "IMÁGENES DE APOYO"

### CASTIGO DE ACHAN Y LOS SUYOS POR LA DESOBEDIENCIA



Imágenes tomadas de:

[https://www.google.com/url?sa=i&source=images&cd=&cad=rja&uact=8&ved=2ahUKEwj8i\\_aE1PTkAhUP0KwKHXAQBygQjB16BAgBEAM&url=http%3A%2F%2Fmidoctrinaymiiglesia.blogspot.com](https://www.google.com/url?sa=i&source=images&cd=&cad=rja&uact=8&ved=2ahUKEwj8i_aE1PTkAhUP0KwKHXAQBygQjB16BAgBEAM&url=http%3A%2F%2Fmidoctrinaymiiglesia.blogspot.com)



## ANEXO 1. "IMÁGENES DE APOYO"

JOSUÉ VENCE BATALLAS ALIADO CON LOS GABONITAS



## ANEXO 1. “IMÁGENES DE APOYO”

EL PUEBLO DE ISRAEL VENCE TODAS LAS BATALLAS



Imágenes tomadas de:

[https://www.google.com/url?sa=i&source=images&cd=&cad=rja&uact=8&ved=2ahUKEwjY2NTL1ftkAhUEQq0KHV-wDI0QjB16BAgBEAM&url=https%3A%2F%2Fwww.jw.org%2Fes%2Fpublicaciones%2Flibros%2Fflecciones-historias-biblia%2F6%2Fjosue-gabaon-sol-detiene%2F&psig=AOvVaw3LHBR-MOC9VnD4RY\\_zFYoW&ust=1569799598606540](https://www.google.com/url?sa=i&source=images&cd=&cad=rja&uact=8&ved=2ahUKEwjY2NTL1ftkAhUEQq0KHV-wDI0QjB16BAgBEAM&url=https%3A%2F%2Fwww.jw.org%2Fes%2Fpublicaciones%2Flibros%2Fflecciones-historias-biblia%2F6%2Fjosue-gabaon-sol-detiene%2F&psig=AOvVaw3LHBR-MOC9VnD4RY_zFYoW&ust=1569799598606540)

## ANEXO 2. "SEMÁFORO DE JOSUÉ"




Tomado y modificado de: <https://www.youtube.com/watch?v=fuXAKv94BGQ>



## ANEXO 3. "CONTANDO LA HISTORIA"

NOMBRE DEL ALUMNO: \_\_\_\_\_

INSTRUCCIONES: El pequeño iluminará el dibujo del pecado de Achan y le contará al padre de familia lo que aprendió en clase. El padre de familia escribirá en el recuadro de la derecha lo que entendió de la historia. (En el caso que el pequeño no recuerde los detalles de la historia el padre de familia tendrá el compromiso de leer nuevamente la historia para compartir con su hijo las cosas que considere importantes).

EL PECADO DE ACHAN (JOSUÉ CAPÍTULO 7-8)	PARA EL PADRE DE FAMILIA
	

NOMBRE DEL ALUMNO: \_\_\_\_\_

INSTRUCCIONES: El pequeño iluminará el dibujo del pecado de Achan y le contará al padre de familia lo que aprendió en clase. El padre de familia escribirá en el recuadro de la derecha lo que entendió de la historia. (En el caso que el pequeño no recuerde los detalles de la historia el padre de familia tendrá el compromiso de leer nuevamente la historia para compartir con su hijo las cosas que considere importantes).

EL PECADO DE ACHAN (JOSUÉ CAPÍTULO 7-8)	PARA EL PADRE DE FAMILIA
