

## P4. SEMANA 2 “LA BATALLA DE JERICÓ”

PASAJE BÍBLICO BASE:	Josué 6
TEXTO PARA MEMORIZAR	Josué 1:9 “Mira que te mando que te esfuerces y seas valiente: no temas ni desmayes, porque Jehová tu Dios será contigo en donde quiera que fueres..”
OBJETIVO:	Conocer que Dios cumple su promesa de estar con sus hijos todos los días de su vida y darles valentía y fortaleza, por medio de la narración de la batalla de Jericó, para que entiendan que no hay otro como Él.

**NOTA GENERAL.** Le invitamos a tomar las recomendaciones incluidas en el “Documento de Introducción al Periodo Histórico” que está disponible en la página web de la iglesia. Es muy importante que lea dicho documento, ya que la información vertida en él, le será de gran ayuda para el desarrollo de las lecciones.”

### I.1. INICIO DE LA SESIÓN (10 minutos)

El instructor debe planear como recibirá e iniciará la reunión con el propósito de fomentar un ambiente espiritual sano y adecuado para que los niños puedan estudiar la palabra de Dios y fraternizar. Básicamente hay tres elementos que debe prever:

- BIENVENIDA. Al llegar los niños se saludan con el saludo cristiano, y el instructor saluda a cada uno, dándoles la bienvenida al salón de clases.
- DEVOCIONAL.
  - Lectura del versículo a memorizar Josué 7:13
  - Oración pidiendo que Dios que a través del tema del día todos aprendan a servirle mejor a Dios.
  - Entonar un estribillo que el instructor conozca acerca de Jericó. Se sugiere como opción el que se encuentra en el siguiente enlace: <https://youtu.be/2U8WH9ygFwU>

### I.2. SECUENCIA DIDÁCTICA (60 minutos)

**NOTA:** Es indispensable la lectura de la Palabra de Dios antes de desarrollar la lección. Dedique unos minutos para leer directamente de la Biblia el “texto para memorizar”, con el fin de que los niños comprendan que la enseñanza fue extraída de la Biblia. Posteriormente presente el título de la lección, que en esta semana será:

“LA BATALLA DE JERICÓ”

#### I.2.1. INTRODUCCIÓN

Iniciar ésta sesión haciendo un recordatorio de las lecciones anteriores, poniendo atención en el carácter y las cualidades de Josué. Es importante presentar a Josué a los niños ya que las historias relatadas, los alientan a querer imitar a sus protagonistas, por lo cual se debe resaltar que él era un hombre paciente, muy valiente, con una fe grande en Dios, bondadoso, obediente y siempre estaba en comunicación con Dios.

Josué era un joven que creía completamente en las promesas de Dios, aunque podría ser pequeño, él estaba al mando de todo el ejército de Israel, porque Dios siempre ha destinado a sus hijos, para hacer cosas grandes, a ser cabeza (Los primeros, los mejores) y no cola (los últimos), si están siempre en comunión con Él y lo buscan todos los días de sincero corazón.

## **I.2.2. DESARROLLO**

Narrar a los niños la historia de la batalla de Jericó, que se encuentra en el libro de Josué, capítulo 6.

Jericó era una ciudad que estaba muy protegida, tenía unos muros altos y gruesos y nadie podía entrar ni salir, porque era una ciudad muy asegurada, pero Dios le dijo a Josué que le daría a el pueblo de Israel esa ciudad, y le dijo que tendría que dirigir a todo el pueblo de Israel para que rodearan la ciudad, Josué obedeció y dijo al pueblo:

"Dios me ha hablado, y me dijo que rodeemos la ciudad de Jericó 7 días, y así lo haremos, llevaremos el arca de Dios, a Dios primero, al frente de nosotros y después 7 sacerdotes que llevaran cuernos para tocar como trompetas, y el primer día caminaremos para rodear la ciudad 1 vez, y no vamos a gritar ni a hacer nada más, y el segundo día, caminaremos para rodear la ciudad 1 vez, y no vamos a gritar ni a hacer nada más, y el tercer día caminaremos para rodear la ciudad 1 vez, y no vamos a gritar ni a hacer nada más, y el cuarto día caminaremos para rodear la ciudad 1 vez, y no vamos a gritar ni a hacer nada más y el quinto día caminaremos para rodear la ciudad 1 vez, y no vamos a gritar ni a hacer nada más y el día 6 caminaremos para rodear la ciudad 1 vez, y no vamos a gritar ni a hacer nada más, pero el día 7 vamos a rodear la ciudad 7 veces y al final de séptima vez, los sacerdotes tocan los cuernos (las trompetas) y después, yo les diré que demos grita a Dios con todas nuestras fuerzas."

Y así lo hicieron, en el séptimo día todo el pueblo de Israel camino hasta rodear la ciudad de Jericó por 7 veces, llevando el arca frente a ellos, y al final, los sacerdotes tocaron los cuernos y Josué le dijo al pueblo de Israel que dieran grita a Dios, y el pueblo dio gritas y los muros grandes y altos y gruesos comenzaron a temblar y después comenzaron a caerse y todos los muros grandes cayeron cuando el pueblo obedeció a Dios y dio gritas a Él, entonces todo el pueblo de Israel entró a la ciudad de Jericó.

Reforzar en los niños que Josué dirigió al pueblo de Israel como Dios le dijo, rodearon 6 días la ciudad de Jericó y el séptimo día la rodearon 7 veces, tocaron la trompeta y gritaron y Dios derribo la ciudad de Jericó.

## **I.2.3. CONCLUSIÓN**

Como conclusión preguntar a los niños ¿Cuál es el nombre de la ciudad que fue destruida por Israel al obedecer la voz de Dios? Dejar que respondan y afirmar que es Jericó, repetir hasta que todos lo memoricen.

Pedir a los niños levantarse de su lugar y formar una fila hombro con hombro, colocarse enfrente de ellos y jugar "Jerusalén, Jericó", éste juego consiste en que cada que el instructor diga "Jericó", los niños se agachen (porque fue la ciudad que se destruyó) y cuando diga "Jerusalén" se deben de parar, ya que ellos prevalecieron. Si es necesario, repetir a los niños las instrucciones 3 o 4 veces, lo deberá hacer para que ellos tengan claro cuando agacharse y cuando levantarse.

Cada vez que un niño se confunda, pierde y tendrá que salir del juego, al final, los niños que logren quedar al final del juego, recibirán un premio, que puede ser una estrella, un dulce o algún incentivo, el juego se puede repetir cuantas veces considere necesario, preguntando en cada ocasión a los niños el nombre de la ciudad que fue destruida.

### **I.3. ACTIVIDAD DE REFUERZO**

#### **I.3.1. Para desarrollar en clase**

Para reforzar la lección utilizar las actividades del ANEXO 1 y ANEXO 2, es importante que, por el tiempo limitado de cada lección, mientras los niños están realizando las actividades, si es posible poner el audio de canto como refuerzo incluido en el ANEXO 3, o haberlo memorizado previamente y cantarlo mientras los niños terminan de elaborar sus actividades, de esta manera podrá concentrarlos y ellos irán memorizando la alabanza.

NOTA: EL producto final que el niño obtendrá en esta lección es la actividad: serán "Los dibujos de la batalla de Jericó"

#### **I.3.2. Para Desarrollar en casa**

Memorizar el texto: Josue 6: 16 y como los sacerdotes hubieron tocado las bocinas la séptima vez, Josué dijo al pueblo: Dad grita, porque Jehová os ha entregado la ciudad."

Con ayuda de Papá y Mamá: preguntar al parvulito las palabras que ellos piensan que pudieron haber gritado el pueblo de Israel cuando gritaron y que han escuchado en la iglesia; ejemplo: ¡Gloria a Dios! ¡Aleluya! ¡Cristo vive! Escribir con colores o diferentes materiales (confeti, sopa, etcétera) sobre hojas blancas o de colores, cada frase en media hoja. Entregar el siguiente domingo para el periódico mural.

NOTA: Es responsabilidad del instructor revisar esta actividad y comprobar que se haya realizado el trabajo en casa. Se sugiere que domingo a domingo se dé un seguimiento personal con los padres, preguntando de las tareas que semanalmente se realizan. De tal forma que los padres tomen conciencia de la importancia de realizarlas en casa y reforzar con sus hijos, los temas vistos en clase.

## I.4. CIERRE DE LA LECCIÓN

Antes de terminar la lección no olvide:

- Recoger la ofrenda
- Entonar la alabanza
- Realizar una oración final de despedida


## I.5. MATERIAL NECESARIO PARA LA LECCIÓN

Incluya el listado de materiales que utilizó para impartir la sesión:

- Biblia
- Colores
- Impresiones suficientes de los ANEXOS para cada alumno

## I.6. PUNTOS ADICIONALES A LA LECCIÓN

No olvide considerar los siguientes puntos en cada lección, los cuales le serán de ayuda antes, durante y después de cada lección, para lograr una enseñanza integral.

- **EVALUACIÓN A LOS ALUMNOS.** Piense en qué actividades le permitirán evaluar el desarrollo y aprendizaje del alumno, guarde un registro de ello.
- **VISTO BUENO DEL PASTOR.** Es indispensable que antes de impartir la clase, se presente la lección al Pastor para que respalde el desarrollo de la misma.
- **REPORTE FINAL DEL DESEMPEÑO EN LA CLASE.** Deberá ser entregado semanalmente al Pastor Local de su Iglesia. En el Documento de Introducción  se incluye un ejemplo de este reporte, el cual debe incluir los siguientes elementos:
  - Record de asistencias e inasistencias
  - Conducta y desempeño de los alumnos
  - Observaciones, comentarios y mejoras generales y específicas de cada sesión
  - Firma del instructor que imparte la clase y firma del Vo.Bo del Pastor Local.

## I.7. PRÓXIMA LECCIÓN



**Le invitamos a revisar para la siguiente lección el tema:**

**Pasaje Bíblico  
Base**

**“LA BATALLA DE HAI”**

**JOSUÉ 7**

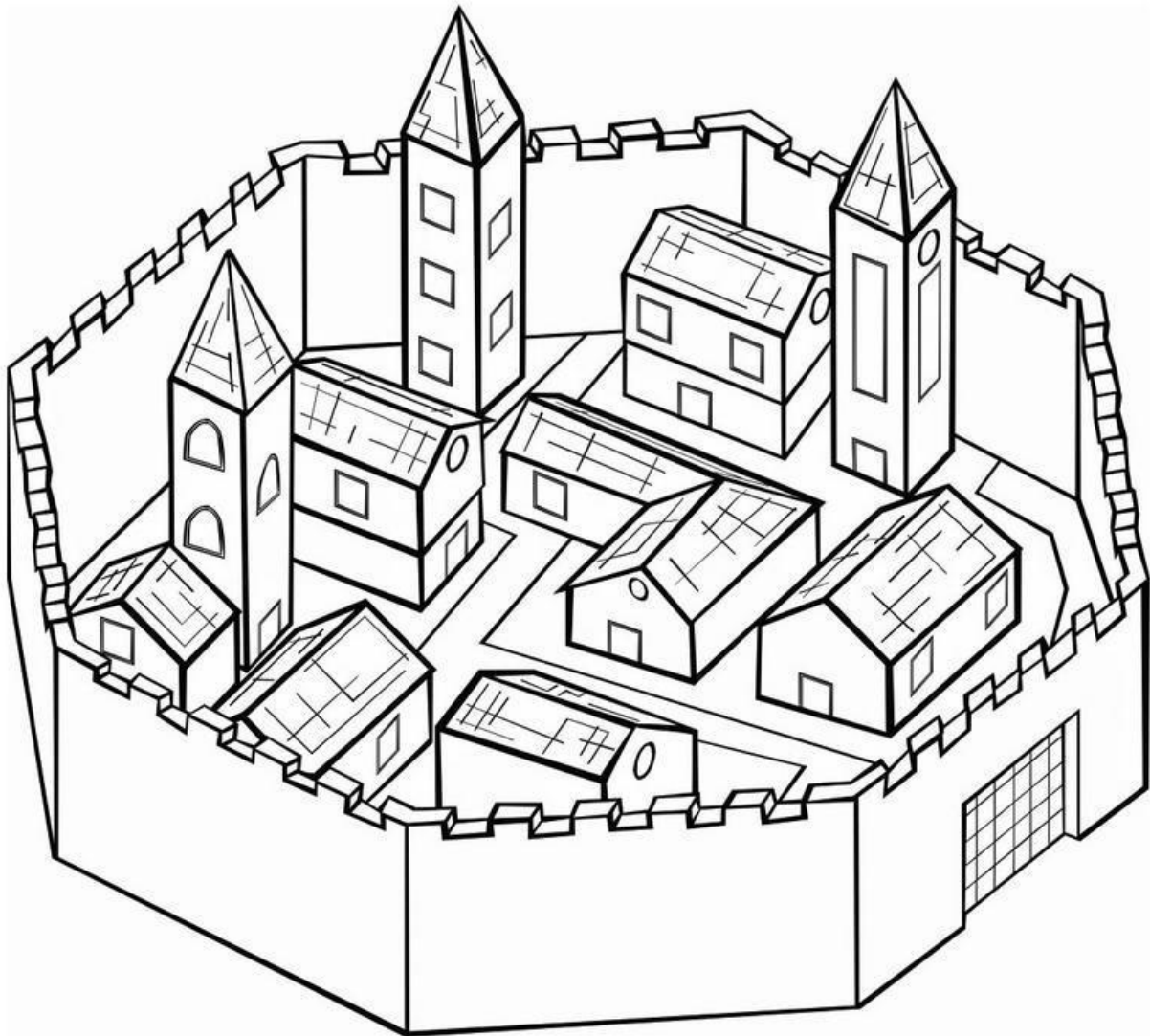
## ANEXO 1. "EL CUERNO DE LA VICTORIA"

Imprimir y recortar el contorno del dibujo, los niños deberán colorearlo y después enrollarlo y pegar la pestaña con Resistol para crear la forma del cuerno o "trompeta".



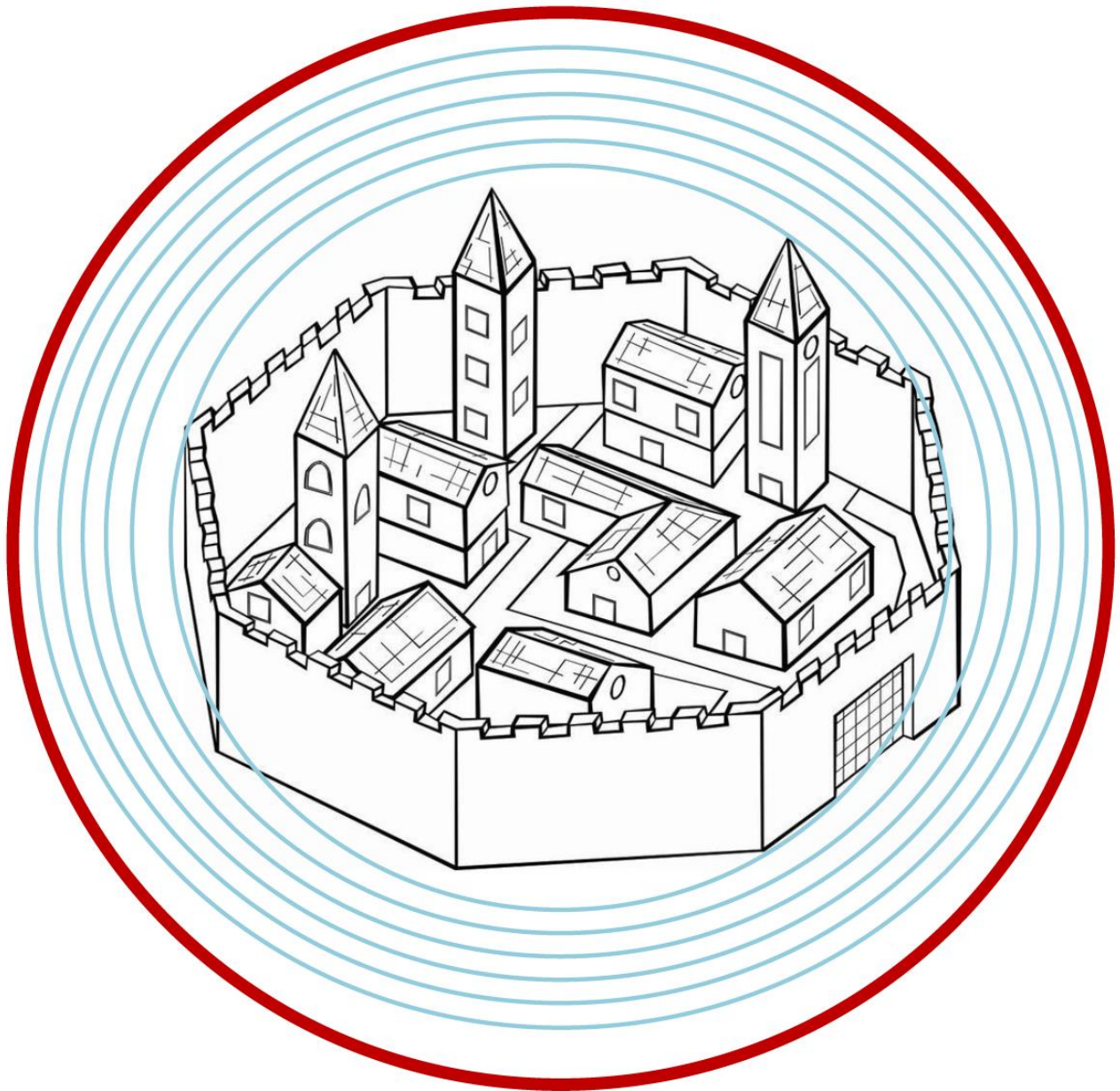
## ANEXO 2. "RODEANDO LA CIUDAD"

Imprimir y rodear 6 veces con el mismo color y la séptima vez utilizar un color diferente.





Ejemplo de la ACTIVIDAD del Anexo 2.



## ANEXO 3. "ALABANZA: JOSUÉ PELEÓ BATALLA"

Josué peleo batalla en ///Jericó///

Josué peleo bata en Jericó

Y los muros cayeron si

Tú has oído hablar de Gedeón y también del rey Saúl

Pero solo Josué peleo y lucho la batalla de Jericó

Josué peleo batalla en ///Jericó///

Josué peleo bata en Jericó

Y los muros cayeron si

Directo a los muros de Jericó, marcharon confiando en Dios,

Toquen con fuerza el shofar<sup>1</sup> (cuerno) en mi mano la victoria esta.

Josué peleo batalla en ///Jericó///

Josué peleo bata en Jericó

Y los muros cayeron si

El sonido del shofar (cuerno) se oyó al soplar, Gran sonido de trompeta fue

El poder de Dios, pudieron ver y los muros cayeron si

Josué peleo batalla en ///Jericó/// Josué peleo bata en Jericó

// Y los muros cayeron si//, Y los muros cayeron siiii

1. Shofar, puede sustituirse por cuerno

Josué peleó batalla en Jericó: <https://www.youtube.com/watch?v=K6ROnXqIFQo>