

P3. SEMANA 09 “LAS DIEZ PALABRAS EN MI VIDA” 1ª

PARTE

PASAJE BÍBLICO BASE:	Deuteronomio 4:12-13
TEXTO PARA MEMORIZAR	Ex 34:28 "...y escribió en tablas las palabras de la alianza, las diez palabras"
OBJETIVO:	Aprender el significado, implicaciones y aplicación de los primeros 4 mandatos, en la vida de los parvulitos, por medio de una explicación dinámica, con la finalidad que los pongan por obra en todas sus acciones diarias.

NOTA GENERAL. Le invitamos a tomar las recomendaciones incluidas en el “Documento de Introducción al Periodo Histórico” que está disponible en la página web de la iglesia. Es muy importante que lea dicho documento, ya que la información vertida en él, le será de gran ayuda para el desarrollo de las lecciones."

I.1. INICIO DE LA SESIÓN (10 minutos)

Planee y escriba de qué forma dará inicio a la reunión. El instructor debe planear como recibirá e iniciará la reunión con el propósito de fomentar un ambiente espiritual sano y adecuado para que los niños puedan estudiar la palabra de Dios y fraternizar. Básicamente hay tres elementos que debe prever:

- BIENVENIDA ¿Cómo dará la bienvenida a los niños?
- INTEGRACIÓN ¿Qué hará para procurar que se integren y se fomente un ambiente adecuado?
- DEVOCIONAL. Incluye la oración inicial para poner la lección en la manos de Dios ¿Qué canto preparará para inicia la lección? ¿Todos tienen las hojas del canto?

NOTA: Continuando con la meta de aprendizaje de los libros de la Biblia, en este nuevo periodo los Primarios B deberán repasar los libros del Antiguo Testamento y aprender los del Nuevo Testamento, iniciando con Los Evangelios y Hechos de los Apóstoles. Esta meta de aprendizaje deberá llevarse a cabo durante las lecciones 1-3.

I.2. SECUENCIA DIDÁCTICA (60 minutos)

NOTA: Es indispensable la lectura de la Palabra de Dios antes de desarrollar la lección. Dedique unos minutos para leer directamente de la Biblia el “texto para memorizar”, con el fin de que los niños comprendan que la enseñanza fue extraída de la Biblia. Posteriormente presente el título de la lección, que en esta semana será:

“LAZ DIEZ PALABRAS EN MI VIDA”

I.2.1. INTRODUCCIÓN

Imprimir el ANEXO 1 “RECORDANDO LAS DIEZ PALABRAS” para repasar la clase anterior. Pegar los primeros cuatro mandamientos o palabras en una hoja bond colocando en el encabezado “MANDATOS QUE HABLAN DE NUESTRO AMOR DIOS”. En otra hoja bond pegar los otros seis mandatos y como encabezado escribir “MANDATOS QUE HABLAN DE NUETRO AMOR AL PRÓJIMO. En esta clase se estudiarán sólo los primeros cuatro, en la lección 10 se profundizará en los otros seis. Recordar a los niños que los mandatos de Dios fueron dados a su pueblo amado para bendición de su vida.

I.2.2. DESARROLLO

Los primeros 4 mandatos que corresponden al tema, son:

- 1. "No tendrás dioses ajenos delante de mí."
- 2. "No te harás imagen ni ninguna semejanza de cosa que esté en el cielo ni abajo en la tierra. No te inclinarás a ellas ni las honrarás"
- 3. "No tomarás el nombre de Jehová tu Dios en vano."
- 4. "Acordarte has del día del reposo para santificarlo."

Con la finalidad de dejar presente en el corazón de los parvulitos los primeros cuatro mandatos, el instructor presentará la idea central de cada uno de ellos y los relatará a los parvulitos de tal manera que sea fácil para ellos recordar los ejemplos que se utilicen. Utilizar las ideas que se presentan a continuación para hacer la narración:

1. Dios, lo más grande que hay.

Iniciar preguntando a los parvulitos si ellos saben ¿Dónde está Dios?, usualmente los parvulitos responderán que, en el cielo, en su corazón o en el templo. A lo cual el instructor deberá responder que es verdad, Dios está en el cielo, en el corazón, y en el templo, pero Dios es tan grande, que él está en todas partes, cuando despiertan con mamá y papá, cuando van a la escuela, cuando comen, cuando van al templo y cuando juegan, en todo momento Dios los está cuidando, y los está cubriendo con su amor, en ningún momento los va a dejar solos, así ellos también deben pensar siempre primero en Dios, amarlo sobre todas las cosas, porque aunque sus papás o sus amigos los dejen solos en algunos momento, Dios nunca se va a apartar de ellos, y nosotros debemos amarlo siempre. Por eso Dios dijo "NO TENDRÁS DIOSES AJENOS DELANTE DE MI"

2. Dios, en mi ser.

A pesar de que Dios es tan grande, tan alto y que está en todas partes, el lugar más importante en el que él puede estar es en el corazón, preguntar a los parvulitos ¿Ustedes saben en dónde está su corazón? Una vez que los niños respondan, mostrarles en qué lugar está nuestro corazón, (en medio del pecho al lado izquierdo) y les pedirán que miren su pecho y digan si pueden ver su corazón, después les pedirán que pongan sus manos en su corazón y se queden muy quietos hasta saber si pueden sentir su corazón; con lo anterior explicar que como Dios está en el corazón, no lo pueden ver, pero si sentirlo y que cuando quieran hablar con Dios no necesitan verlo, ni hacer alguna figura de Dios o quererlo representar porque el hombre no sabe cómo es Dios y no lo puede ver. Sólo necesitan cerrar sus ojos, doblar sus rodillas y hablar con Dios, sabiendo que él está dentro de su corazón. Por lo tanto mencionar al niño que debe obedecer el segundo mandato que es: "NO TE HARÁS IMAGEN DE NINGUNA COSA QUE ESTE ARRIBA EN EL CIELO, NI ABAJO DE LA TIERRA, NO TE INCLINARÁS A ELLAS NI LAS HONRARÁS."

3. ¿Cómo debo hablar con Dios?

Una vez que los niños ya saben que Dios está por encima de todas las cosas, y que pueden hablar con él, cuando doblan sus rodillas y cuando cierran los ojos, ahora ¿Cómo le pueden hablar a Dios? En esta parte explicar que Dios es muy grande y es muy bueno con todos, como papá y mamá, él los cuida todo el tiempo y les da su amor, también es su amigo cuando necesitan alguien con quien hablar, 'pero como a mamá y a papá y como con sus amigos, deben de ser muy respetuosos con Dios, no deben mentir usando a Dios, no deben ser groseros con Dios, él es su amigo, pero también su padre y por eso deben amarlo y respetarlo, obedecerlo y hablar con la verdad siempre. Este es el mandamiento: "NO TOMARÁS EL NOMBRE DE JEHOVÁ TU DIOS EN VANO."

4. La casa de mi amigo.

Preguntar a los niños si ellos saben si ¿Dios tiene una casa? Por los puntos antes vistos los niños pueden responder que Dios vive en el cielo o en su corazón, así que estas respuestas son correctas, pero Dios también (como cada uno de ellos), tiene una casa en donde le gusta estar siempre, y esa casa es el templo. A Dios, le gusta que todos lo visiten lo más seguido que puedan, Él se alegra cuando ellos van a platicar con él a su casa, que es el templo y que deben pedirle a sus papás que siempre los lleven a su casa, al templo. Si papá y mamá no pueden visitar diario el templo, entonces debe pedir que los lleven el día domingo al culto, porque esto le agrada a Dios. Debes visitar el templo diario o tan seguido como sus papis los puedan llevar. Repetir con los niños: "ACUERDATE DE DÍA DE REPOSO PARA SANTIFICARLO".

I.2.3. CONCLUSIÓN

Recordar con los niños que fue en el monte Sinaí donde se dictaron los primeros 10 mandatos, de los cuales los primeros 4 son: (Mencionar cada mandamiento en voz alta y los que los niños repitan después de usted)

- 1. No tendrás dioses ajenos delante de mí.
- 2. No te harás imagen ni ninguna semejanza de cosa que esté en el cielo ni abajo en la tierra. No te inclinarás a ellas ni las honrarás.
- 3. No tomarás el nombre de Jehová tu Dios en vano.
- 4. Acordarte has del día del reposo para santificarlo.

Decirles que de las diez palabras divinas éstos son los primeros cuatro mandatos y en la próxima clase verán los otros seis. Mencionar que no son todos, hay muchos más dados por Dios a Moisés para el pueblo de Israel y todo el que obedezca su mandato será su ESPECIAL TESORO.

I.3. ACTIVIDAD DE REFUERZO

I.3.1. Para desarrollar en clase

Para la actividad de refuerzo, el instructor previamente deberá mezclar en un plato o recipiente una parte de agua, una parte de pegamento y una parte de café, lo suficiente hasta tener un color café claro; se dará a cada uno de los niños una hoja blanca y un pincel (si no es posible tener pinceles, los niños lo pueden hacer con una pequeña esponja o con sus manos) y se les indicará que pinten toda la hoja con la mezcla, después se dejará secar; ésta mezcla dará un efecto de pergamino o de documento antiguo. Posteriormente y con ayuda del ANEXO 2 (recortando previamente cada mandamiento), pegar uno por uno en el pergamino que acaban de crear (en caso de no poder imprimir, escribirlos en cada hoja, según el número de niños. Mientras lo niños realizan la actividad se recomienda repetir los cuatro primeros mandatos para que puedan memorizarlos.

Como refuerzo para esta clase, también se puede utilizar un canto, cuya letra se encuentra en el ANEXO 3, la alabanza se puede descargar y reproducir por medio de un celular o bocina, y preferentemente el instructor debe memorizarla previamente para poder enseñarla a los parvulitos a lo largo de toda su sesión..

ALABANZA: "Perfecta Ley" https://www.youtube.com/watch?v=k1dNh_yUmSw

NOTA: EL producto final que el niño obtendrá en esta lección es la actividad: "Pergamino con las primeras 4 Palabras de Dios"

I.3.2. Para Desarrollar en casa

En casa los párvulos deberán seguir aprendiendo el canto, "Perfecta Ley". Adicionalmente, se pide al instructor Imprimir el ANEXO 4 "YO OBEDEZCO LA LEY DE DIOS" y entregar una hoja por alumno. Con ayuda de papá y mamá durante la semana deberán llenar el cuadro con actividades en las que se aplican los primeros cuatro mandatos. Al término de la semana, el alumno deberá entregar al instructor, una lista, un dibujo o imágenes que ejemplifiquen las actividades; por ejemplo:

Lista de actividades de mi semana:

- 1. "El día jueves acudí al culto con mis papás e hice oración para hablar con Dios"
- 2. "El sábado le obedecí a mi mamá cuando me pidió que levantara todos los juguetes de mi habitación"

NOTA: Es responsabilidad del instructor revisar esta actividad y comprobar que se haya realizado el trabajo en casa. Se sugiere que domingo a domingo se dé un seguimiento personal con los padres, preguntando de las tareas que semanalmente se realizan. De tal forma que los padres tomen conciencia de la importancia de realizarlas en casa y reforzar con sus hijos, los temas vistos en clase.

I.4. CIERRE DE LA LECCIÓN

Antes de terminar la lección no olvide:

- Recoger la ofrenda
- Entonar la alabanza
- Realizar una oración final de despedida


I.5. MATERIAL NECESARIO PARA LA LECCIÓN

Incluya el listado de materiales que utilizó para impartir la sesión:

- Biblia y cuaderno de trabajo, Hojas blancas
- Impresiones de los anexos (1-3)
- Café, agua y pegamento blanco para elaborar la pintura café
- Colores y plumones

I.6. PUNTOS ADICIONALES A LA LECCIÓN

No olvide considerar los siguientes puntos en cada lección, los cuales le serán de ayuda antes, durante y después de cada lección, para lograr una enseñanza integral.

- **EVALUACIÓN A LOS ALUMNOS.** Piense en qué actividades le permitirán evaluar el desarrollo y aprendizaje del alumno, guarde un registro de ello.
- **VISTO BUENO DEL PASTOR.** Es indispensable que antes de impartir la clase, se presente la lección al Pastor para que respalde el desarrollo de la misma.
- **REPORTE FINAL DEL DESEMPEÑO EN LA CLASE.** Deberá ser entregado semanalmente al Pastor Local de su Iglesia. En el Documento de Introducción  se incluye un ejemplo de este reporte, el cual debe incluir los siguientes elementos:
 - Record de asistencias e inasistencias
 - Conducta y desempeño de los alumnos
 - Observaciones, comentarios y mejoras generales y específicas de cada sesión
 - Firma del instructor que imparte la clase y firma del Vo.Bo del Pastor Local.

I.7. PRÓXIMA LECCIÓN



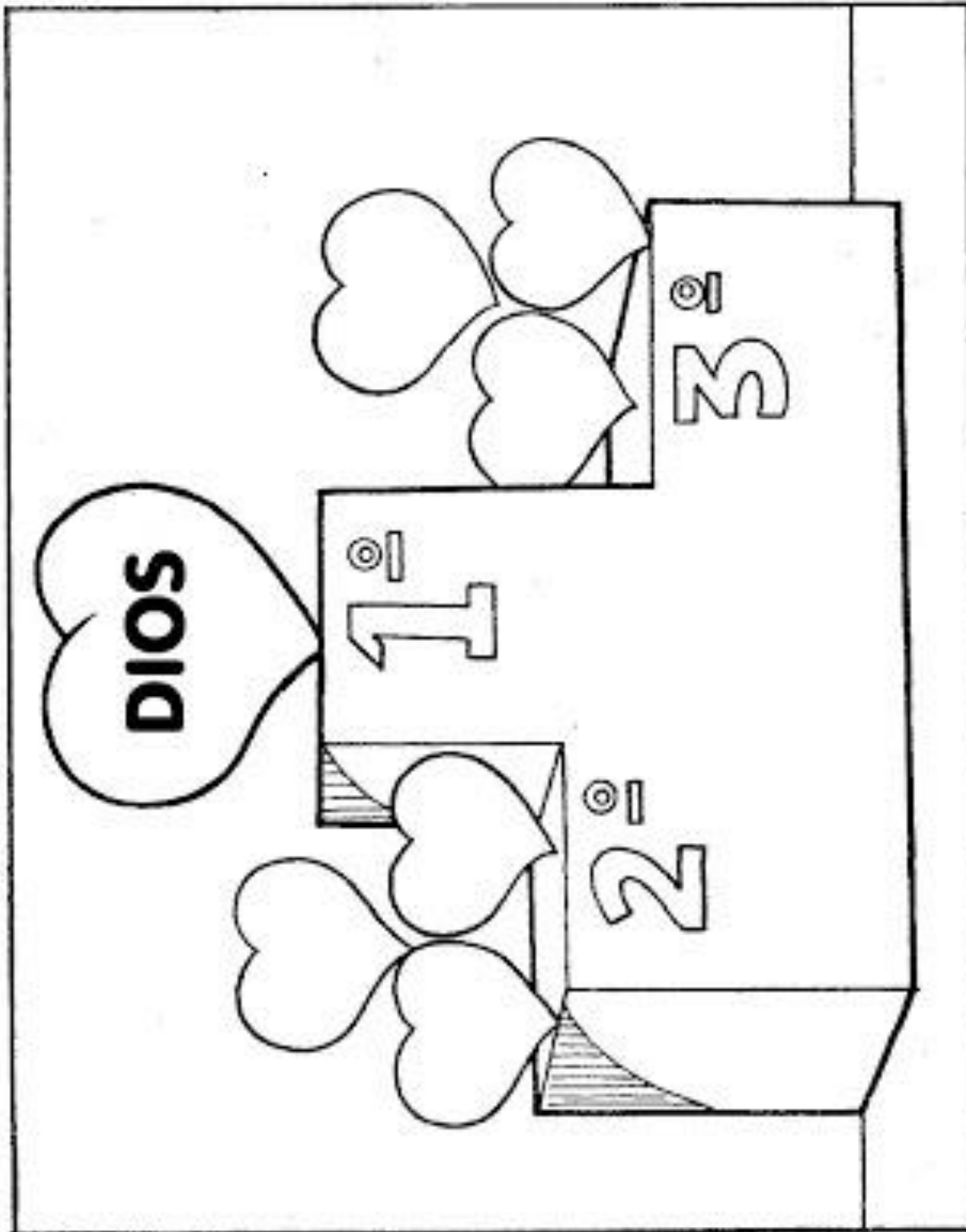
Le invitamos a revisar para la siguiente lección el tema:

**Pasaje Bíblico
Base**

“Las Diez Palabras en mi Vida (PARTE 2)”

**Deuteronomio
4:12-13**


ANEXO 1. AYUDAS VISUALES PARA LA LECCIÓN



1º No adores a otros Dioses




2º No te hagas imágenes ni las adores



3º No tomarás el nombre de Dios en vano



4º Guarda el día del Señor



5º Honra a tus padres




6º No matarás




7º No practiques la traición



8º No robes



9º No hablarás mentiras de tu prójimo



10° No tengas envidia de otros

ANEXO 2 "LOS PRIMEROS 4 MANDATOS"

INSTRUCCIONES.- Recortar cada una de las tiras, mismas que se utilizarán en la actividad de refuerzo en la lección, hacer lo mismo con las imágenes. Reproducir un juego de tiras y un juego de imágenes para cada niño.

1. No tendrás dioses ajenos delante de mí.

2. No te harás imagen ni ninguna semejanza de cosa que esté en el cielo ni abajo en la

3. No tomarás el nombre de Jehová tu Dios en




4. Acordarte has del día del reposo para santificarlo.


1. No tendrás dioses ajenos delante de mí.





2. No te harás imagen ni ninguna semejanza de cosa que esté en el cielo ni abajo en la





3. No tomarás el nombre de Jehová tu Dios en

4. Acordarte has del día del reposo para santificarlo.

	
2	4
	
1	3

	
2	4
	
1	3

	
2	4
	
1	3

	
2	4
	
1	3

ANEXO 3. ALABANZA "PERFECTA LEY"

Hace mucho tiempo Dios, al monte Sinaí bajó
desde una nube de fuego les habló.
Con gran voz de trueno sus leyes vino a su pueblo a dictar.
Y son las reglas que debes cumplir

El primero:

"No tendrán dioses ajenos jamás"

Regla 2:

"No te harás imagen, nooo, no no"

Regla 3:

"Su nombre en vano nunca lo tomarás"

Regla 4:

"Día de reposo tú debes de guardar"

Regla quinta:

"Tus padres tú siempre deberás honrar"

Regla seis:

"La vida es bella, no hay porque matar"

Regla siete:

"En adulterio nunca caerás"

Regla ocho:

"Por ningún motivo robarás"

Regla nueve:

"No dirás un falso testimonio"

Regla diez:

"La casa ajena no codiciarás"

Estas son las reglas

Y por siempre las guardarás

Ni una J ni una tilde se deben cambiar

/// Perfecta Ley, perfecta Ley

La Ley de Dios un plan perfecto es

Un plan perfecto es: Perfecto es

Por eso volverá ///

ANEXO 4. ACTIVIDAD DE REFUERZO EN CASA

INSTRUCCIONES.- Estimado padre de familia, en esta lección su hijo puede mirar con detenimiento las primeras 4 leyes dadas por Dios en el Monte Sinaí (Éxodo 19-20). Le pedimos que durante esta semana pueda practicar con su hijo los primeros 4 mandamientos dados, de tal forma que los identifiquen estando en casa y puedan llenar la siguiente tabla:

NOTA: No olvide entregar al instructor(a) esta hoja en la próxima lección, con el seguimiento obtenido en la semana,

N°	MANDAMIENTO	¿Cómo y cuándo obedecí lo que Dios dijo?
1	No tendrás Dios ajenos delante de mí	
2	No te harás imagen ni ninguna cosa ni las adores	
3	No tomes el nombre de Dios en vano	
4	Acuérdate del día del Señor para santificarlo	