

P3. SEMANA 7 “PEREGRINAJE EN EL DESIERTO”

PASAJE BÍBLICO BASE:	Éxodo 13:17-18 y Éxodo 13:21-22
TEXTO PARA MEMORIZAR	Éxodo 13:17 “Y luego que Faraón dejó ir al pueblo, Dios no los llevó por el camino de la tierra de los Filisteos, que estaba cerca, porque dijo Dios: Que quizá no se arrepienta el pueblo cuando vieren la Guerra, y se vuelvan a Egipto”
OBJETIVO:	Comprender el concepto de la Fe, a través de la historia bíblica del pueblo de Israel en su peregrinaje por el desierto, con la finalidad de que el alumno comprenda la importancia de confiar plenamente en Dios.

NOTA GENERAL. Le invitamos a tomar las recomendaciones incluidas en el “Documento de Introducción al Periodo Histórico 3” que está disponible en la página web de la iglesia. Es muy importante que lea dicho documento, ya que la información vertida en él, le será de gran ayuda para el desarrollo de las lecciones.

I.1. INICIO DE LA SESIÓN (10 minutos)

El instructor debe planear como recibirá e iniciará la reunión con el propósito de fomentar un ambiente espiritual sano y adecuado para que los adolescentes puedan estudiar la palabra de Dios y fraternizar. Básicamente hay tres elementos que debe planear:

- **BIENVENIDA** Para esta sesión es necesario dejar acondicionado el lugar donde se impartirá la clase (limpio y recogido) adicional se puede colocar un letrero con la frase “Bienvenidos a Clase” y dejando listo el material para ilustrar.
- **INTEGRACIÓN.** Dinámica rompe hielos, mencionando alguna actividad que les guste dentro de la Iglesia a manera de “Reloj Descompuesto” ejemplo: Inter 1: Me gusta cantar, Inter 2: diría, me gusta cantar y testificar, Inter 3 diría, me gusta, cantar, testificar y orar (así hasta que participen todos)
- **DEVOCIONAL.** Comenzar con la Oración y la lectura del Salmo 135, repasar la alabanza “En Egipto esclavo fui” (ANEXO 1).

NOTA: Continuando con la meta de aprendizaje de los libros de la Biblia, en este nuevo periodo los Intermedios deberán repasar los libros del Antiguo Testamento y aprender los del Nuevo Testamento, continuando con los siguientes libros de “Romanos a Efesios”. Esta meta de aprendizaje deberá llevarse a cabo durante las lecciones 4-6

I.2. SECUENCIA DIDÁCTICA (60 minutos)

NOTA: Es indispensable la lectura de la Palabra de Dios antes de desarrollar la lección. Dedique unos minutos para leer directamente de la Biblia el “texto para memorizar”, con el fin de que los intermedios comprendan que la enseñanza fue extraída de la Biblia. Posteriormente presente el título de la lección, que en esta semana será:

“PEREGRINAJE EN EL DESIERTO”

I.2.1. INTRODUCCIÓN

Iniciar la clase preguntando a los adolescentes ¿Cuál es la ruta que siguen para venir a la iglesia? Mencionar que a veces el camino corto no es el mejor camino para llegar a algún sitio; mencionar que tal vez exista una manifestación por el camino más corto o que tal vez este sea una ruta muy peligrosa, etc. Repartir el ANEXO 1 a los alumnos para que marquen en el laberinto todos los posibles caminos para llegar del otro lado, no importando si es corto o largo.

I.2.2. DESARROLLO

En las clases anteriores los intermedios aprendieron que la vida que tenía el pueblo de Israel en Egipto, en un tiempo fue de abundancia y prosperidad, pero más tarde se transformó en esclavitud. Después de que el pueblo egipcio sufriera las 10 plagas, Faraón dejó ir al pueblo con Moisés, sin embargo; luego se arrepiente y les persigue intentando retornarlos a la esclavitud, pero Dios estuvo todo el tiempo con el pueblo y no permitió que esto sucediera, sino antes les libró, les protegió durante su peregrinaje en el desierto. El viaje a la tierra prometida duraría alrededor de 40 días, sin embargo, fue un viaje que se extendió por 40 años. Invitar a los intermedios a leer el texto base de la lección.

La biblia narra como Dios no eligió el camino de los filisteos para conducirlos a la tierra prometida (aunque este era el más corto), porque tendrían que pelear para pasar por ahí, no es que Dios no tuviera el poder para sacarlos vencedores, el problema era que el pueblo estaba falto de fe; durante mucho tiempo habían sido esclavos, estaban acostumbrados a servir y obedecer ¿Cómo de repente podrían ser guerreros? Dios sabía eso y decidió llevarlos por otro camino para afianzar su fe y llevarlos a salvo a su destino. Sin embargo, el pueblo estaba inseguro y temeroso de lo que podría pasarles en ese viaje, cuando tenían sed le exigían a Moisés les diera agua, Dios les proveía de agua dulce para que bebieran; y cuando tuvieron hambre Dios envió maná del cielo para que comiesen. En una ocasión mientras estaban en el campo de Rephidim, el pueblo pidió agua y Dios le mostró a Moisés una peña, la peña de Horeb; con la vara, Moisés hizo brotar agua para que el pueblo bebiese, es decir, Israel contemplaba con sus propios ojos los milagros que Dios hacía para que estuvieran bien, pero no era suficiente para ellos, siempre se quejaban, siempre exigían a Moisés las cosas que necesitaban. Después de comer maná del cielo, se enfadaron de solo comer eso y le dijeron a Moisés que querían comer carne, Dios en su infinito amor, no solo hizo llover pan del cielo por las mañanas, sino que por las tardes hacía subir codornices que cubrían el real y el pueblo se hartaba de carne, Dios los amaba y cuidaba de ellos para que tuvieran FÉ y su camino fuera placentero, de tal forma que confiaran en que pronto llegarían a la tierra prometida.

Durante su viaje llegaron al desierto del Sinaí, en donde Jehová les dio leyes para que pudieran vivir en armonía, ya no eran más esclavos y ahora debían tener reglas y estatutos que los constituyeran como una nación, aparentemente ya estaban listos para habitar la tierra prometida. Cuando estuvieron cerca de Canaán, Moisés envió espías para que dieran un informe de cómo era la tierra. Los espías fueron a inspeccionar y volvieron diciendo que la tierra era buena, que fluía leche y miel, pero que los moradores de Canaán eran fuertes y de gran estatura y entonces tuvieron miedo de enfrentarlos; la Biblia dice que solo Caleb y Josué (Dos de los espías que visitaron la tierra), confiaban en que debían entrar, ellos confiaban que Dios estaría con ellos, pero prevaleció el miedo de los demás espías y el pueblo se hundió en quejas una vez más. Esta vez en contra de Moisés, planeaban designar un nuevo líder para que los llevara de regreso a Egipto; así que Dios tuvo que emitir juicio contra ellos por su falta de fe, entonces determinó que la nación no entraría en la tierra prometida hasta pasados 40 años, para entonces ya habrían muerto todos aquellos que habían demostrado falta de fe.

El pueblo de Israel peregrinó en el desierto durante 40 años y a pesar de todas sus quejas y rebelión, Dios siempre estuvo con ellos, no los dejó en ningún momento, durante el día les guiaba con una columna de nube que les protegía del inclemente sol, y durante la noche columna de fuego alumbraba su camino y les mantenía calientes, no les faltó comida ni agua que beber; Dios anduvo con ellos durante su peregrinaje hasta que pisaron la tierra prometida. En la vida del cristiano muchas veces falta la fe y eso le impide recibir bendiciones en el tiempo que Dios tiene determinado para ellos. Cuando se tiene alguna necesidad o anhelo se pide a Dios para que él obre en favor de la necesidad, pero mientras se espera, muchas veces hay queja, impaciencia y duda de que el poder de Dios obrará, y en ocasiones esto ocasiona que sus hijos se aparten de Él. Esta actitud es similar al comportamiento del pueblo de Israel en el desierto, pero el Señor Jesucristo sigue ahí cuidando de su pueblo de día y de noche como al pueblo de Israel. Sin embargo y a pesar del cuidado, muchas veces su pueblo mantiene la queja, pensando que Dios no escucha o que lo ha abandonado, siendo que Él va al lado de su iglesia todo el tiempo. Lo único que debe hacer su pueblo, es confiar plenamente en Él para que Él obre en la vida de cada intermedio, para que él supla las necesidades en el tiempo que Él determine para el bien de su vida espiritual, siempre deben confiar, no dudando ni un momento y Él obrará.

I.2.3. CONCLUSIÓN

La falta de fe es un peligro para los cristianos; puede alejarlo del camino correcto, los intermedios deben ser cuidadosos en todo momento y pedir a Dios dirección en su vida, no siempre el camino más corto será el mejor. El mejor camino siempre será el que Dios trace, y para ello deben depositar su confianza en Él, no dudando en su poder y esperando siempre en sus misericordias. Llevar a los alumnos en una oración pidiendo al Señor Jesucristo que los ayude a confiar plenamente en Él, en cualquier situación de su vida, pidiendo también su dirección en las decisiones que diariamente toman, confiando siempre como lo hizo Caleb y Josué que Dios siempre irá a su lado. Pedir por la bendición y guía de Dios en la vida de cada uno de sus alumnos.

I.3. ACTIVIDAD DE REFUERZO

I.3.1. Para desarrollar en clase

Repartir la impresión del ANEXO 2 a cada uno de los alumnos para que resuelvan la sopa de letras, no olvidar recordarles durante la actividad, que su confianza siempre debe estar puesta en el Señor Jesucristo. Motivar al grupo para realizar la actividad en el menor tiempo posible.

NOTA: EL producto final que el niño obtendrá en esta lección será la sopa de letras: **"CONFIANDO EN DIOS"**

I.3.2. Para Desarrollar en casa

Al final de la clase repartir el ANEXO 3, para que en casa, con ayuda de sus padres y hermanos, puedan llenar el cuadro, compartiendo lo aprendido en clase.

I.4. CIERRE DE LA LECCIÓN

Antes de terminar la lección no olvide:

- Recoger la ofrenda
- Entonar la alabanza
- Realizar una oración final de despedida


I.5. MATERIAL NECESARIO PARA LA LECCIÓN

Incluya el listado de materiales que utilizó para impartir la sesión:

- Biblia y cuaderno personal
- Lápiz, bolígrafo o colores
- Impresión de los ANEXOS 1 al 3

I.6. PUNTOS ADICIONALES A LA LECCIÓN

No olvide considerar los siguientes puntos en cada lección, los cuales le serán de ayuda antes, durante y después de cada lección, para lograr una enseñanza integral.

- **EVALUACIÓN A LOS ALUMNOS.** Piense en qué actividades le permitirán evaluar el desarrollo y aprendizaje del alumno, guarde un registro de ello.
- **VISTO BUENO DEL PASTOR.** Es indispensable que antes de impartir la clase, se presente la lección al Pastor para que respalde el desarrollo de la misma.
- **REPORTE FINAL DEL DESEMPEÑO EN LA CLASE.** Deberá ser entregado semanalmente al Pastor Local de su Iglesia. En el Documento de Introducción  se incluye un ejemplo de este reporte, el cual debe incluir los siguientes elementos:
 - Record de asistencias e inasistencias
 - Conducta y desempeño de los alumnos
 - Observaciones, comentarios y mejoras generales y específicas de cada sesión
 - Firma del instructor que imparte la clase y firma del Vo.Bo del Pastor Local.

I.7. PRÓXIMA LECCIÓN



Le invitamos a revisar para la siguiente lección el tema:

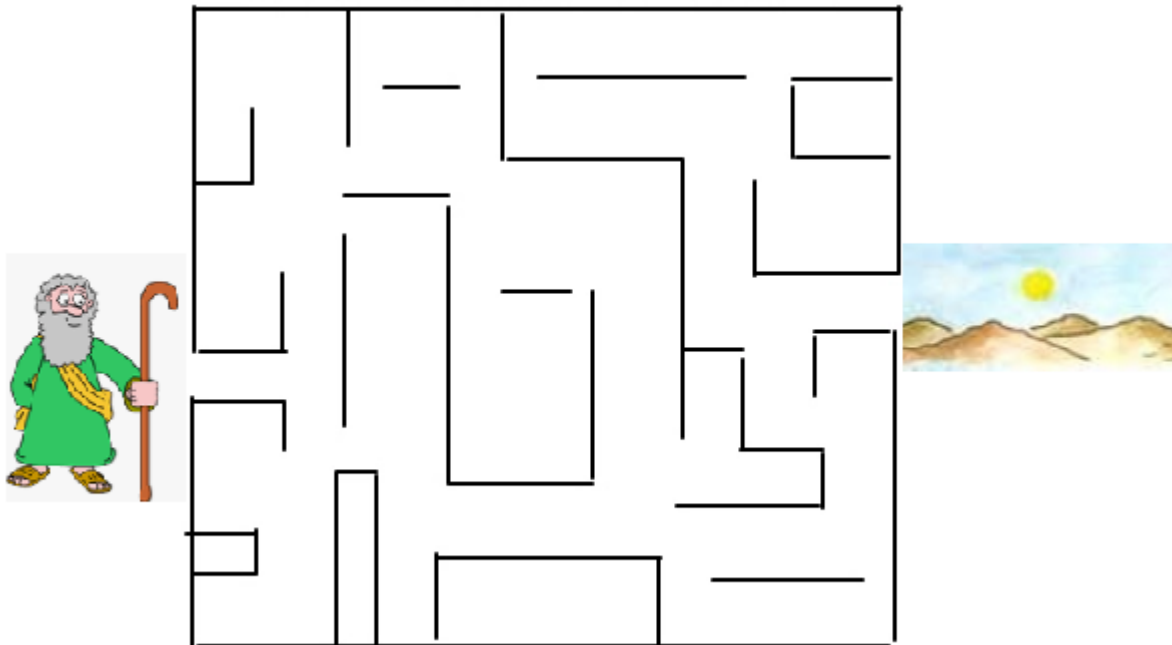
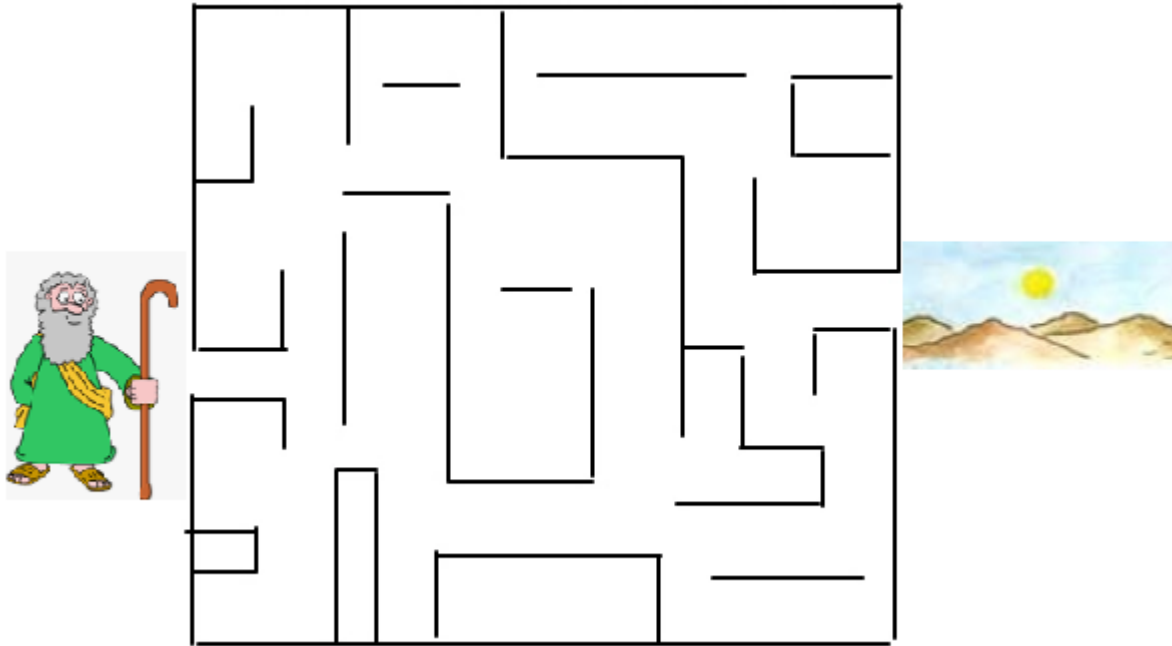
**Pasaje Bíblico
Base**

“La Solemne Entrega de la Ley”

Éxodo 19 al 20:18

ANEXO 1. ¿CUÁL ES EL MEJOR CAMINO?

Imprima esta hoja de acuerdo al número de alumnos que tenga en clase y reparta un laberinto a cada uno.



ANEXO 2. SOPA DE LETRAS "CONFIANDO EN DIOS"

INSTRUCCIONES.- Imprimir esta hoja en color rosa o el de su preferencia, de acuerdo al número de alumnos.

I	O	O	M	Q	C	F	E	A	A	C	G	P
A	T	N	E	R	A	U	C	C	A	N	E	E
A	N	O	F	P	E	O	E	N	P	R	O	O
V	R	U	P	I	E	N	A	T	E	A	E	S
N	A	A	N	T	L	Á	E	G	I	D	F	P
E	A	N	I	R	N	I	R	E	O	I	A	A
O	R	E	O	F	G	I	S	E	F	T	R	E
T	R	V	I	Y	N	D	A	T	R	E	A	A
P	E	E	N	A	E	O	U	F	E	M	Ó	I
I	I	S	N	A	E	E	C	R	E	O	N	C
G	T	D	E	S	I	E	R	T	O	R	S	N
E	O	D	O	L	E	A	R	S	I	P	O	M
C	U	U	C	A	M	I	N	O	G	O	I	D

Palabras a buscar:

FARAÓN

CUARENTA

ISRAEL

CAMINO

FILISTEOS

EGIPTO

PEREGRINANDO

DESIERTO

CANAÁN

TIERRA

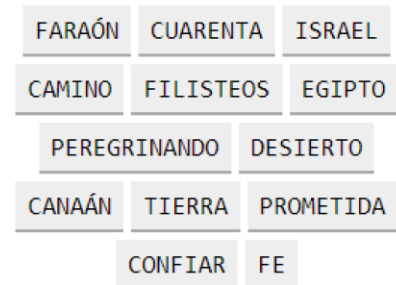

PROMETIDA

CONFIAR

FE

ANEXO 2. SOPA DE LETRAS "CONFIANDO EN DIOS"

Respuestas para el instructor



ANEXO 3 "AUMENTADO MI FÉ"

INSTRUCCIONES.- Imprimir esta hoja de acuerdo al número de alumnos y entregue una porción a cada uno.

¿Cómo puedo aumentar mi fe en Dios?



¿Cómo puedo aumentar mi fe en Dios?

