




P2. SEMANA 21 “LA PROVIDENCIA DE DIOS PARA JACOB Y SUS HIJOS”


PASAJE BÍBLICO BASE:	Génesis 42-50
TEXTO PARA MEMORIZAR	Génesis 50:20 “vosotros pensasteis mal sobre mí, más Dios lo encaminó a bien, para hacer lo que vemos hoy para mantener en vida a mucho pueblo”.
OBJETIVOS:	<ul style="list-style-type: none"> • Conocer como Jacob y toda su familia llega a vivir a Egipto • Comprender la providencia de Dios en la vida de José y la integridad en su vida • Identificar la importancia del perdón y la orientación de Dios en nuestras vidas

NOTA GENERAL. A lo largo de este formato encontrará el símbolo  mismo que hace referencia y le invita a tomar las recomendaciones incluidas en el “Documento de Introducción al Periodo Histórico 2” que está disponible en la página web de la iglesia. Es muy importante que lea dicho documento, ya que la información vertida en él, le será de gran ayuda para el desarrollo de las lecciones.

I.1. INICIO DE LA SESIÓN (10 minutos)

- Espacio para el tiempo devocional 
- Utilice tres minutos de la clase, para que los intermedios repasen los libros de Biblia. Al final del periodo los deberán cumplir con la memorización de la meta propuesta para este grupo. 

NOTA: A partir de esta semana se fijará una meta de trabajo para alcanzar el objetivo de aprendizaje de los Libros de la Biblia. Por ello le recomendamos continuar repasando durante las próximas semanas (10-11-12) los libros del Pentateuco, los Históricos, los Poéticos, Profetas Menores y Mayores del Antiguo Testamento (Ver ANEXO 1 de la clase de la SEMANA 4). Para ello puede utilizar el material del anexo para reforzar este punto, y elegir la actividad que más se acomode a su grupo.

- En este espacio podrá desarrollar alguna actividad recreativa, o dinámica que promueva la convivencia entre los alumnos 

I.2. DESARROLLO DE LA LECCIÓN (60 minutos)

NOTA: Es indispensable la lectura de la Palabra de Dios antes de desarrollar la lección. Dedique unos minutos para leer directamente de la Biblia el “texto para memorizar”, con el fin de que los intermedios comprendan que la enseñanza fue extraída de la Biblia. Posteriormente presente el título de la lección, que en esta semana será:

“LA PROVIDENCIA DE DIOS PARA JACOB Y SUS HIJOS”

I.2.1. INTRODUCCIÓN

Hasta esta lección, los intermedios han tenido la oportunidad de mirar la historia de José a través de las tres lecciones anteriores. Divida al grupo en tres bloques y a cada uno entregue el conjunto de palabras enmarcadas en cada cuadro del ANEXO 1. Los intermedios deberán conformar un párrafo que resuma cada lección vista anteriormente, y que incluya las palabras del recuadro. Al final deberán de pasar a escribirlo en el pizarrón en orden cronológico.

Dar lectura a cada una de las frases que conformaron los adolescentes, y retomar los puntos principales vistos en las lecciones pasadas, enfatizando que hasta este punto, José ha sido nombrado segundo de Faraón y ahora falta la tarea más importante en su vida, poner en práctica el PERDÓN y el AMOR de Dios.

I.2.2. DESARROLLO

Abrir las Sagradas Escrituras para continuar la historia (los intermedios siempre deben observar que la historia se extrae de la Biblia) mencione que lo que José había interpretado se cumplió; primero llegaron los 7 años de abundancia. José supo administrar y guardar toda clase de comida y grano, Dios le dio el entendimiento para llevar a cabo esa labor y lo hizo bien. Pasó el tiempo de la abundancia, José había trabajado arduamente junto con todo Egipto, ahora estaban listos para recibir los años de escasez.

Llegado el tiempo de carencia, y gracias a la provisión de Dios a través de José, personas de otros lugares acudieron a Egipto a comprar comida, pues no había en ningún otro lugar más que en ahí.

La Biblia menciona que el hambre llegó a las tierras del padre de José (Jacob o Israel) y él tomó la iniciativa de mandar a sus hijos a Egipto por comida.

Hacer énfasis que Jacob solo mandó a diez de sus hijos por comida a Egipto, el más pequeño se quedó con su padre por temor a que le sucediera algo parecido a lo que ocurrió con José. Preguntar el nombre del hijo más pequeño de Jacob, espere la respuesta (Benjamín), el cual también fue hijo de Raquel, por lo tanto era hermano de José.

Al llegar los hijos de Jacob a Egipto, José reconoció a sus hermanos, mas ellos no lograron identificarlo, la actitud de José hacia ellos fue áspera y en ese momento recordó el sueño que había tenido por lo cual sabía que tenía que venir todos sus hermanos y padres (sol y luna y once estrellas se inclinaban hacia él, Génesis 37:9).

José acusó de ser espías a sus hermanos, y mandó que los encerraran en la cárcel, ellos estuvieron allí por tres días y para que ellos pudieran corroborar que no eran espías y evitar que fueran muertos, debían traer a su hermano menor Benjamín; al escuchar esta noticia los diez hermanos tuvieron angustia y recordaron lo que habían hecho con José. Leer Génesis 42:21 "Y decían el uno al otro: Verdaderamente hemos pecado contra nuestro hermano, que vimos la angustia de su alma cuando nos rogaba, y no le oímos: por eso ha venido sobre nosotros esta angustia"

José escuchó su angustia y lloró, después de esto regresó a ellos y tomó preso a Simeón y dijo a sus hermanos que hicieran como él les había dicho, pidió a sus criados que dieran comida a sus hermanos y que regresaran el dinero con el que habían comprado el alimento. Así partieron los nueve hermanos a su casa, al llegar contaron todo lo sucedido a su padre y lo que el hombre de Faraón les había pedido (José).

Después de esto se dan cuenta que todos tenían en sus bolsos el dinero que habían llevado para comprar la comida y tuvieron temor ellos y su padre. Jacob tuvo angustia por sus tres hijos: José no aparecía para ellos, Simeón en prisión y Benjamín era pedido para ir a Egipto.

Rubén intervino y pidió a su padre dejara ir a Benjamín y que se haría responsable por lo que sucediera, ofreciendo la vida de sus hijos y familia por la vida de su hermano menor, Jacob se negó y rechazó la propuesta.

Mencionar a los intermedios que después de un tiempo la comida que habían traído de Egipto se agotó, por lo cual Jacob pidió nuevamente a sus hijos ir y comprar más comida, en este momento intervino Judá y recordó lo que José en Egipto les había pedido: regresar con su hermano menor, nuevamente Israel se angustió, Génesis 43:6 "Entonces su padre Jacob les dijo: Habéisme privado de mis hijos; José no parece, ni Simeón tampoco, y a Benjamín le llevaréis: contra mí son todas estas cosas".

Judá realizó la misma propuesta que Rubén, ofreció su vida por la de Benjamín, él daría cuentas sobre lo que pasara a su hermano menor. Israel aceptó y pidió que llevaran presentes a aquel varón que había solicitado a la presencia de Benjamín (miel, aromas, mirra nueces y almendras) también pidió que llevaran el dinero de la primera compra que habían realizado y que apareció en sus costales.

Así partieron los hijos de Israel rumbo a Egipto, José al ver llegar a sus hermanos pidió a su mayordomo que los metiera a su casa y preparara alimento ya que cenarían todos Juntos.

Recalcar que nuevamente entró el temor en ellos y comenzaron a crear ideas sobre el porqué los habían llevado a casa del varón de Egipto, explicaron todo al mayordomo tratando de aclarar la situación, ante esto el mayordomo de José les explicó que él sabía todo y que no había que preocuparse. Después de esto José llegó a su casa donde sus hermanos entregaron los presentes. José cenó junto a sus hermanos los cuales se sentaron del mayor al menor. Al repartir la comida fue dada la instrucción de que a Benjamín le sirvieran cinco veces más que a sus hermanos, lo cual fue una cena agradable para todos.

Explicar que después de esto José dio nuevas indicaciones a su siervo: la primera fue llenar los costales con comida, la segunda poner el dinero de cada uno en sus costales y por último colocar la copa de plata de José en el costal de su hermano menor.

Una vez hecho esto pidió a su mayordomo que cuando ellos se alejaran los alcanzara y exigiera el motivo por el cual habían robado la copa del rey, al cumplirse esto la copa fue hallada como lo había preparado José en el costal de Benjamín, esto hizo que regresaran a Egipto, pues ellos al creer que no la llevaban ofrecieron la vida de aquel en quien fuera hallada la copa (Génesis 44:9).

Judá fue quien intervino, habló con José y expresó la situación en la que estaban: su padre había perdido anteriormente un hijo y el dolor que él vivía era mucho y no iba a poder soportar perder otro hijo el cual era hermano de sangre, Judá dijo: “Ahora, pues cuando llegare yo a tu siervo mi padre y el mozo no fuere conmigo como su alma está ligada a la de él, sucederá que cuando él no vea al muchacho morirá...” (Génesis 44:31-32), y ofreció Judá su vida a cambio de la de su hermano con la intención de evitar un dolor tan grande a su padre.

José no pudiendo contenerse más hizo sacar a todos los que estaban con él y llorando confesó a sus hermanos que él era aquel joven al cual habían vendido, y dijo: “Ahora pues, no os entristezcáis, ni os pese de haberme vendido acá; que para preservación de vida me envió Dios delante de vosotros: Que ya ha habido dos años de hambre en medio de la tierra, y aún quedan cinco años en que ni habrá arada ni siega. Y Dios me envió delante de vosotros, para que vosotros quedaseis en la tierra, y para daros vida por medio de grande salvamento”

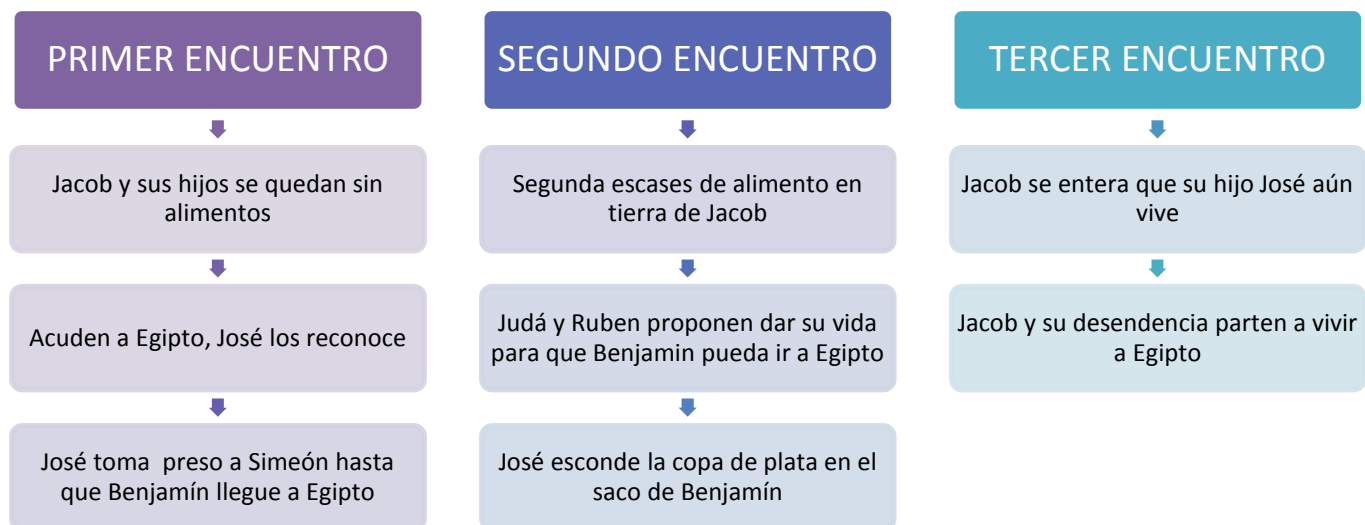
Recordar el texto para memorizar **“Vosotros pensasteis mal sobre mí, mas Dios lo encaminó a bien, para hacer lo que vemos hoy, para mantener en vida a mucho pueblo”**

Faraón al oír esta noticia no se opuso y apoyó la idea de que la familia de José viviera en Egipto.

De inmediato los envió a su padre a explicarle todo lo sucedido y que el viniera a vivir a Egipto pues, solo habían pasado 2 años de los 7 que se esperaban de hambre, así fueron y regresaron con presentes, ropa y carros que faraón les había dado para ir ante Jacob.

Jacob al escuchar la noticia, de inmediato quiso ir a ver a su hijo y aceptó la propuesta de ir a vivir a Egipto él y toda su familia “Y tomaron sus ganados y sus hacienda que habían adquirido en la tierra de Canaán y viniéronse a Egipto Jacob y toda su simiente consigo “Génesis 46:6.

EL DESARROLLO DE ESTA CLASE PUEDE DIVIDIRSE EN TRES SECCIONES



Presentar a los intermedios cada uno de los elementos de las tres secciones, y puede escribir en hojas independientes cada una de las frases, con la finalidad de armar en el pizarrón el diagrama anterior. Al final puede revolver las frases y pedir a los intermedios que lo armen, para comprobar que hayan aprendido esta última parte de la historia de la vida de José.

I.2.3. CONCLUSIÓN

Dar a conocer la PROVIDENCIA DE DIOS en la vida de José, ya que toda su vida estuvo rodeada de ella. Desde su nacimiento Dios se mostró, explicar a los intermedios lo que es Providencia (Cuidado que Dios tiene de la creación y de sus criaturas). Él puede ver las cosas que acontecerán, y Él provee para lo que está por venir, algo que solo Él ve y conoce. José es un tipo y figura de nuestro Señor Jesucristo, su vida nos muestra los sufrimientos que el mesías padecería por causa de nuestros pecados, no teniendo culpa alguna.

- La providencia de Dios en su nacimiento. Su madre era estéril por tanto no tenía José posibilidad de nacer y Dios le concedió la vida
- La providencia de Dios en su crecimiento. Su Madre murió cuando nació su hermano Benjamín, y ambos quedaron huérfanos de madre, pero Dios mostró su cuidado y protección.
- La providencia de Dios en las adversidades de la vida de José: Sus hermanos lo envidiaban, lo maltrataban, se burlaban de él, y Dios le reveló sueños de los propósitos para su vida.

Dios prosperó a José en todo lo que hacía, le ayudó en la casa de Potifar, le ayudó a vencer la tentación con la esposa de Potifar, lo ayudó en la cárcel y lo prosperó, lo ayudó revelando los sueños del copero y el panadero, para finalmente revelar los sueños de Faraón y ponerlo a cargo de todo ese imperio, Egipto. Esa es la providencia de Dios en la vida de José, y también está disponible para todo el que confía en él, para el que creé, confía y le obedece. Dios tiene una vida maravillosa para cada uno, solo se necesita entregarle el control, no importando las circunstancias a enfrentar, es necesario que comprueben que la providencia de Dios está allí. Y así como José podrán decir: "Vosotros pensasteis mal sobre mí, mas Dios lo encaminó a bien, para hacer lo que vemos hoy, para mantener en vida a mucho pueblo" Génesis 50:20 (Texto para memorizar).

La importancia del PERDÓN: José al tener todo el poder pudo haberse negado a dar alimento a su familia y vengarse por lo que le habían hecho, sin en cambio su actitud fue diferente. Mencionar que actualmente es muy fácil que las personas con las que conviven diariamente, los lastimen o les hagan sentir mal, y aunque no llegan al grado de daño, como los hermanos de José, es posible que se nieguen a perdonar. Sin saber que estas pruebas los preparan para algo mejor.

José fue quien tuvo que vivir la mayor tragedia y aunque esto en un principio no lo entendió, después pudo comprender que si él no hubiese sido vendido toda su familia y hasta él mismo hubieran muerto en aquella escasez tan grande que hubo de comida.

Mencionar al intermedios que en ocasiones cuando ocurren estas pruebas sienten que la vida va de mal en peor, y no entendiendo por qué vienen circunstancias difíciles a su vida, por ejemplo algún compañero los molesta, pelean mucho con sus hermanos, en la escuela no les va bien, todo tiene un propósito, José no entendió porque sus hermanos lo vendieron hasta mucho tiempo después. Lo que es importante es que ante esta situación supo pedir consejo, puede ser que ante esto el ánimo decaiga y parezca que todo va mal como en la vida de José, pero es importante siempre acudir a Dios y pedir de su dirección. José supo a quién acudir en momentos de aflicción y Dios lo orientó, nunca será bueno pedir o buscar consejo con alguien que no sea Dios o alguien que no tenga el temor de Dios. Si José hubiera acudido a otras personas tal vez el consejo hubiera sido erróneo y él nunca hubiera perdonado lo que sus hermanos le hicieron. Si esto hubiera sido así, José se hubiera perdido la bendición de ser parte de la línea de descendencia del Señor Jesucristo, pero su obediencia le fue remunerada, porque murió con la esperanza de salvación. Nuevamente repitan el texto para memorizar:

“Vosotros pensasteis mal sobre mí, mas Dios lo encaminó

I.3. ACTIVIDAD DE REFUERZO

I.3.1. PARA DESARROLLAR EN CLASE

Brindar a los intermedios una copia de la hoja de trabajo del ANEXO 2. La finalidad de la actividad es que los analicen las características que permanecieron en la vida de José. En cada cuadro deberán poner en qué situaciones de toda la vida de este personaje, manifestó cada cualidad: INTEGRIDAD, AMOR, PERDÓN, RESPETO, PACIENCIA. En los recuadros finales, deberán describir cómo es que todas esas características se encuentran en el Señor Jesucristo.

José no solo ayudó a que el plan de SALVACIÓN se mantuviera vigente a través del pueblo de Israel, el mismo representaba las cualidades que tendría el Salvador del Mundo.

NOTA: EL producto final que el intermedio obtendrá en esta lección es el: **“Cuadro de Cualidades de José”,** si es posible pida que lo peguen en el cuaderno de trabajo.

I.3.2. PARA DESARROLLAR EN CASA CON LOS PADRES

Los intermedios como ejercicio final, deberán memorizar el texto base junto con sus padres.

NOTA: Es responsabilidad del instructor revisar esta actividad y comprobar que se haya realizado el trabajo en casa. Se sugiere que domingo a domingo se dé un seguimiento personal con los padres, preguntando de las tareas que semanalmente se realizan. De tal forma que los padres tomen conciencia de la importancia de realizarlas en casa y reforzar con sus hijos, los temas vistos en clase.

I.4. CIERRE DE LA LECCIÓN

Antes de terminar la lección no olvide:

- Recoger la ofrenda
- Entonar la alabanza
- Realizar una oración final de despedida

I.5. MATERIAL NECESARIO PARA LA LECCIÓN


Incluya el listado de materiales que utilizó para impartir la sesión:

- Biblia y Cuaderno de trabajo
- Impresiones de los ANEXOS 1 y2
- Bolígrafos o lápices para todos los alumnos
- Tijeras y pegamento en barra

I.6. VISTO BUENO DEL PASTOR, DE LA PREPARACIÓN DE LA CLASE

Es indispensable que antes de impartir la clase, se presente la lección al Pastor para que respalde el desarrollo de la misma.

I.7. REPORTE FINAL DEL DESEMPEÑO EN LA CLASE

Deberá ser entregado semanalmente al Pastor Local de su Iglesia. En el Documento de Introducción  se incluye un ejemplo de este reporte, el cual debe incluir los siguientes elementos:

- Record de asistencias e inasistencias
- Conducta y desempeño de los alumnos
- Observaciones, comentarios y mejoras generales y específicas de cada sesión
- Firma del instructor que imparte la clase y firma del Vo.Bo del Pastor Local.

I.8. PRÓXIMA LECCIÓN



Le invitamos a revisar para la siguiente lección el tema:

**Pasaje Bíblico
Base**

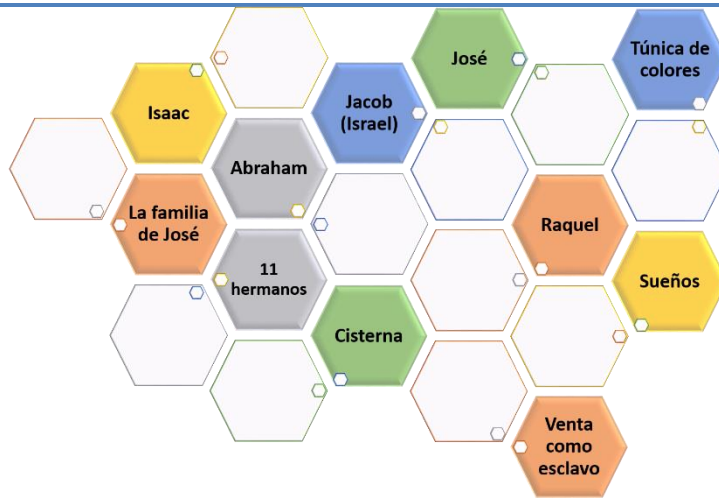
EVALUACIÓN DEL PERIODO II

Génesis 12-50

ANEXO 1 “RESUMIENDO LA HISTORIA DE JOSÉ”

INSTRUCCIONES: Recortar los recuadros y entregar uno a cada grupo de intermedios.

**EQUIPO
1**



**EQUIPO
2**



**EQUIPO
3**



ANEXO 2 “LAS CUALIDADES DE JOSÉ”

INSTRUCCIONES: Describe en cada sección en qué momento de la historia de la vida de José se manifestó esa cualidad (Incluye la cita bíblica), y por qué crees que es importante que los hijos de Dios también las posean. Al final responde la respuesta del último recuadro.

CUALIDAD	Descripción
INTEGRIDAD	
AMOR	
PERDÓN	
RESPECTO	
PACIENCIA	
¿Nuestro Señor Jesucristo posee estas mismas características?	